



# 鈺齊國際股份有限公司 (9802)

Fulgent Sun International (Holding) Co., Ltd.

2023.04



福建和誠鞋業



越南鈺齊鞋業



長汀長誠鞋業



湖北襄誠鞋業



柬埔寨齊鼎鞋業



越南鈺興鞋業

# 免責聲明

- 本資料由鈺齊國際股份有限公司（以下稱「本公司」）製作，且未經獨立查證。本簡報資料所提供資訊，包含前瞻性看法以及展望，反應本公司截至目前為止對於未來的看法。這些前瞻性看法及展望可能因各種無法掌控的風險、不確定與不同假設等狀況而超出本公司的判斷，導致實際結果將可能有所出入或是不依預期發生；讀者不應完全依賴此簡報資訊做其投資決策。
- 對於簡報中的內容，未來若有任何變更或調整，本公司不負責隨時提醒、更新或更正。本公司及其任何關係企業、顧問或代表人對於本資料中所呈現或包含之任何資訊造成的任何損失概不負責。
- 本資料中呈現或包含之資訊可不經通知加以變更，且不保證其正確性。本資料不構成證券發行邀約。

HARMONY &  
FAITHFULNESS  
INNOVATION  
VELOCITY  
EXCELLENCE

## 集團概況

## About Fulgent Sun

- 股票代號: 9802 TT
- 創立日期: 1995
- 實收資本額: 新台幣19.1億元  
(截至2023年3月)
- 集團營運總部: 台灣雲林
- 上市日期: 2012/10/18
- 營運據點: 台灣雲林營運總部、福建泉州(1995)、  
越南興安(2003)、福建長汀(2005)、湖北襄陽(2009)、  
柬埔寨 (2013)、越南海陽(2015)、越南河南(2021)  
(註: 紅色為通過GORE-TEX認證)
- 主要營運項目: 戶外功能鞋 開發、代工
- 官網 / 投資人專區 / 新聞發布:  
[http://www.fulgentsun.com/investors04\\_1.asp](http://www.fulgentsun.com/investors04_1.asp)





# 發展沿革



和誠廠  
泉州,中國



長誠廠  
長汀,中國



襄誠廠  
湖北,中國



齊鼎廠  
柬埔寨



鈺鋨廠  
河南,越南



1995

營運總部  
雲林,台灣



鈺齊廠  
興安,越南

2003

2005



鈺齊2廠  
興安,越南

2006

2009

2012

台灣證交所掛牌上市

2013

鈺興廠  
海陽,越南



2015

2021



# 鈺齊國際集團各國廠區分布圖

成立於1995年  
大陸

柬埔寨



**齊鼎廠**  
SUNBOW  
Siem Reap, Cambodia

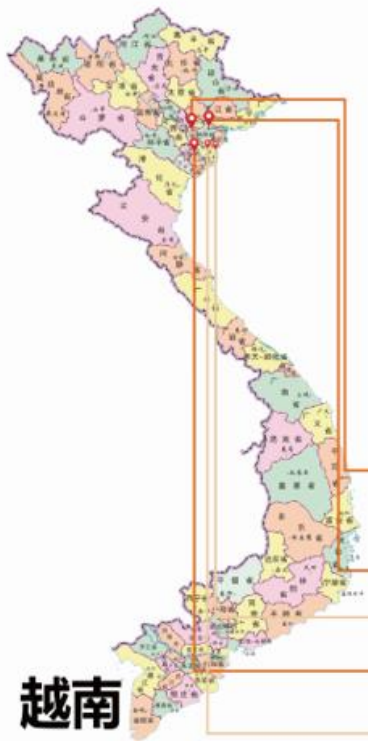


**湖北襄誠廠**  
HUBEI SUNSMILE  
**和誠廠**  
FUJIAN SUNSHINE  
**長汀長誠廠**  
SUNNY

湖北襄誠  
老河口分廠  
福建和誠  
杏宅分廠  
福建和誠  
羅溪分廠  
福建和誠  
泉港分廠  
長汀長誠  
河田分廠



台灣



**鈺齊廠**  
FULGENT SUN  
Công ty TNHH Galaxy Ngọc Trì

**鈺齊(興安廠)**  
FULGENT SUN  
Công ty TNHH Galaxy Ngọc Trì

**鈺齊(鞋面一廠)**  
FULGENT SUN  
Xưởng may giày - công ty Ngọc Trì

**鈺齊(鞋面二廠)**  
FULGENT SUN  
Xưởng may giày 2 - công ty Ngọc Trì

**鈺興廠**  
SUNRAY  
CÔNG TY TNHH GALAXY NGỌC HƯNG

**鈺興-鞋面廠**  
NGOC HUNG  
Xưởng may giày - công ty Ngọc Hưng

**鈺銓廠**  
EVER SUN  
Công ty TNHH Galaxy Ngọc Hưng

**鈺銓-鞋面廠**  
EVER SUN  
Xưởng may giày Công ty TNHH Galaxy Ngọc Hưng

**台灣總部**  
香港商加和國際有限公司台灣分公司



**齊輝廠**  
PT SUN BRIGHT LESTARI

印尼

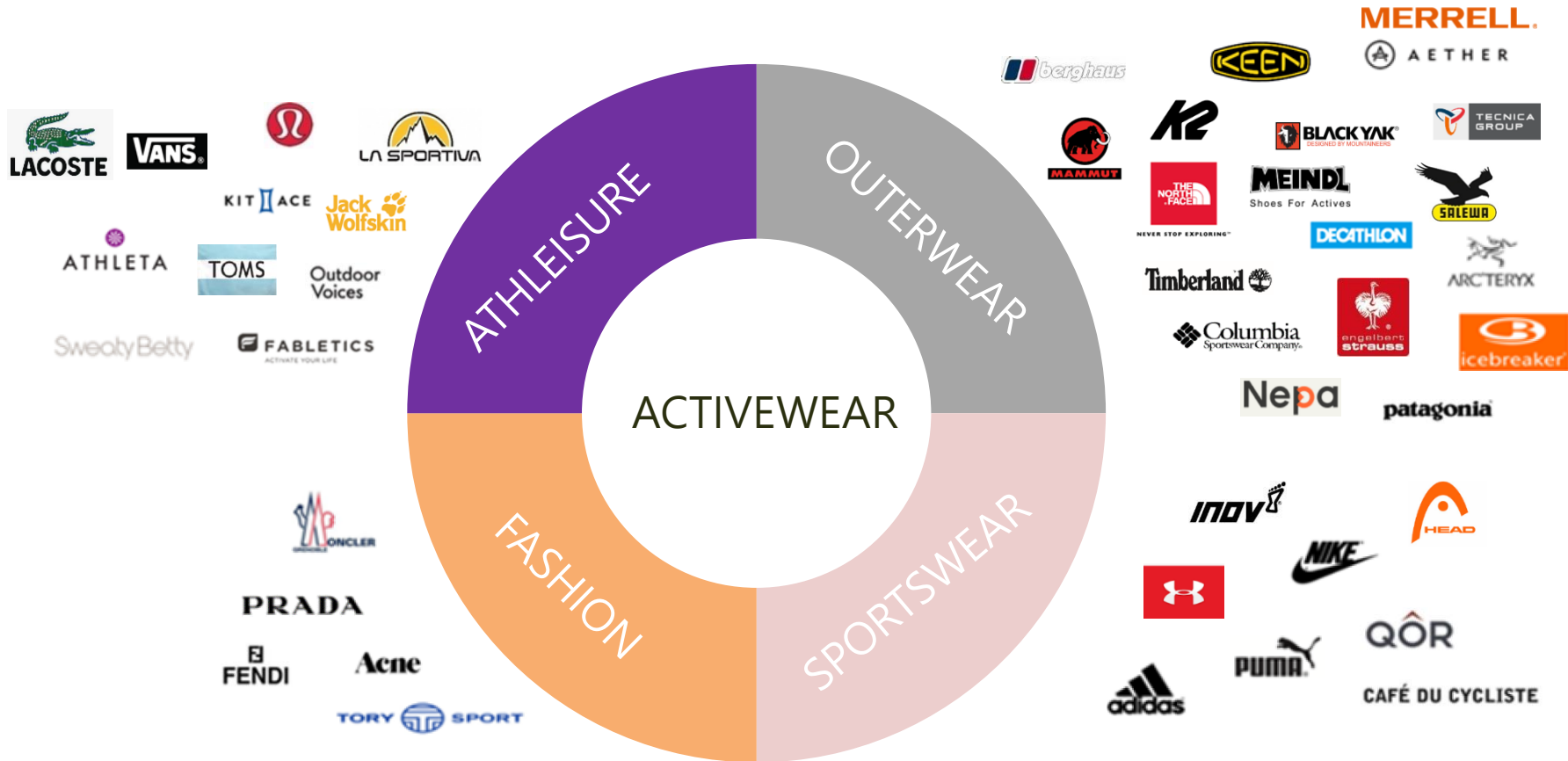
越南



鈺齊國際

# 鞋類市場分析圖

運動休閒結合戶外時尚的新趨勢  
創造未來市場強勁銷售成長動能



# 鈺齊合作品牌分佈圖



Fulgent Sun Group

鈺齊集團和50餘個品牌合作，分佈於歐洲、美洲和亞洲。



# 鈺齊開發產品

## 戶外性能 (Outdoor Performance)



## 休閒 (Casual)



## 運動 (Sports)



## 涼拖鞋 (Sandal/Flip flops)



Fulgent Sun Group

## 冬靴 (Winter Boots)



## 雪靴 (Snowboard Boots)



## 硫化鞋 (Vulcanized)



## 其它多功能 (Multi-functional Shoes)



# 主要代工品牌(一)

<p>VF集團</p>	
<p>WWW集團</p>	
<p>Deckers 集團</p>	




註1：以上商標為原註冊公司所有字樣  
 註2：上列商標排序以英文字母首字排序

# 主要代工品牌(二)

其他				
				
				
				
				
				
				

註1：以上商標為原註冊公司所有字樣  
 註2：上列商標排序以英文字母首字排序

# 近年新增代工品牌

<p>2019</p>	
<p>2020</p>	
<p>2021</p>	
<p>2022</p>	

註1：以上商標為原註冊公司所有字樣

# 技術優勢

## 多數生產工廠通過GORE-TEX認證


GORE-TEX鞋履設計通過  
Gore設備的嚴格測試確保最佳效能

在一平方英寸的  
GORE-TEX 薄膜上有  
90 億個微細孔，每  
個微細孔都比雨珠小  
2 萬倍




**持久防水**

每個微細孔比人體的  
汗氣分子大 700 倍可  
輕易透過薄膜排出



**高度透氣**

薄膜結構排列的無序  
性，使薄膜內沒有風  
通過所需的單一方向  
通道，風在薄膜表層  
形成散射



**更加保暖**

# In-House Capability



# In-House Capability

Craftsmanship  
Bottom

 <p>Dual density midsole</p>	 <p>Colored &amp; Dual density midsole</p>	 <p>Dual density Midsole +ESS</p>	 <p>High abrasion midsole w/ cloth</p>	 <p>IP Shell</p>
 <p>Co-molded sole</p>	 <p>Recycled Rubber</p>	 <p>Vulcanized Rubber</p>	 <p>Translucent Rubber</p>	 <p>Buffed EVA+ Rubber</p>
 <p>Multi-colored Rubber</p>	 <p>High abrasion Rubber</p>	 <p>Sticky Rubber</p>	 <p>Blowing Rubber</p>	 <p>Anti-static Resistant Oil</p>



# 公司治理評鑑歷屆評分結果

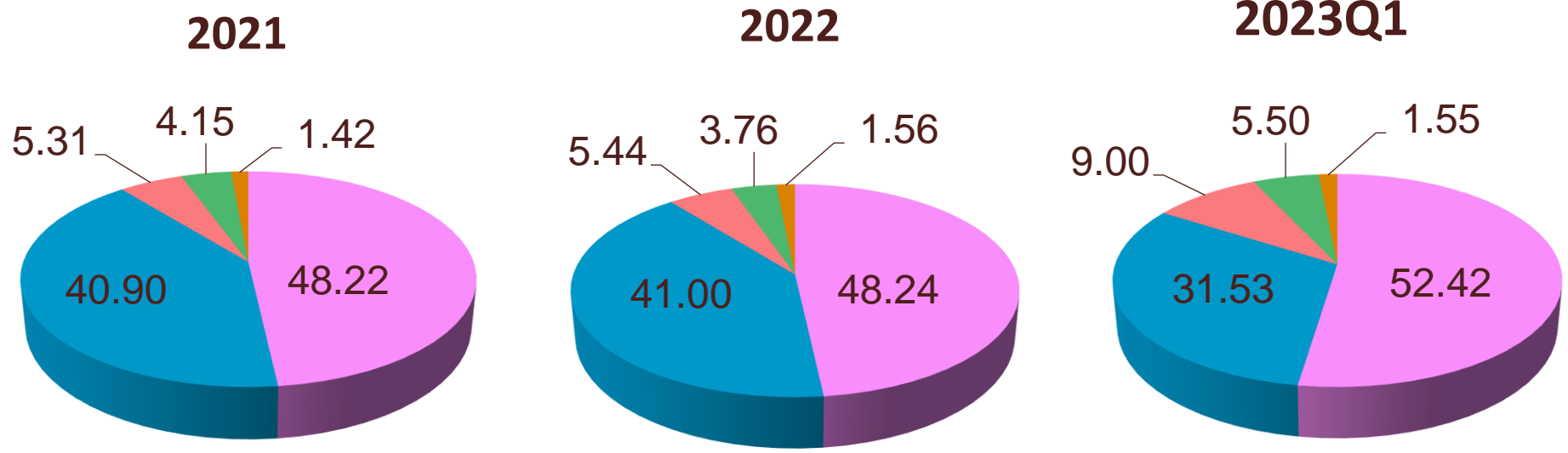
評鑑年度	2014年	2015年	2016年	2017年	2018年
	第一屆	第二屆	第三屆	第四屆	第五屆
排名級距	前6%~20%	前6%~20%	21%~35%	21%~35%	21%~35%
獲評年度	2015年	2016年	2017年	2018年	2019年
評鑑年度	2019年	2020年	2021年	2022年	
	第六屆	第七屆	第八屆	第九屆	
排名級距	前6%~20%	前6%~20%	前6%~20%	93.31分 (註)	
獲評年度	2020年	2021年	2022年	-	

註：預計2023年4月底公布第九屆評分結果。










# 銷售地區營收占比

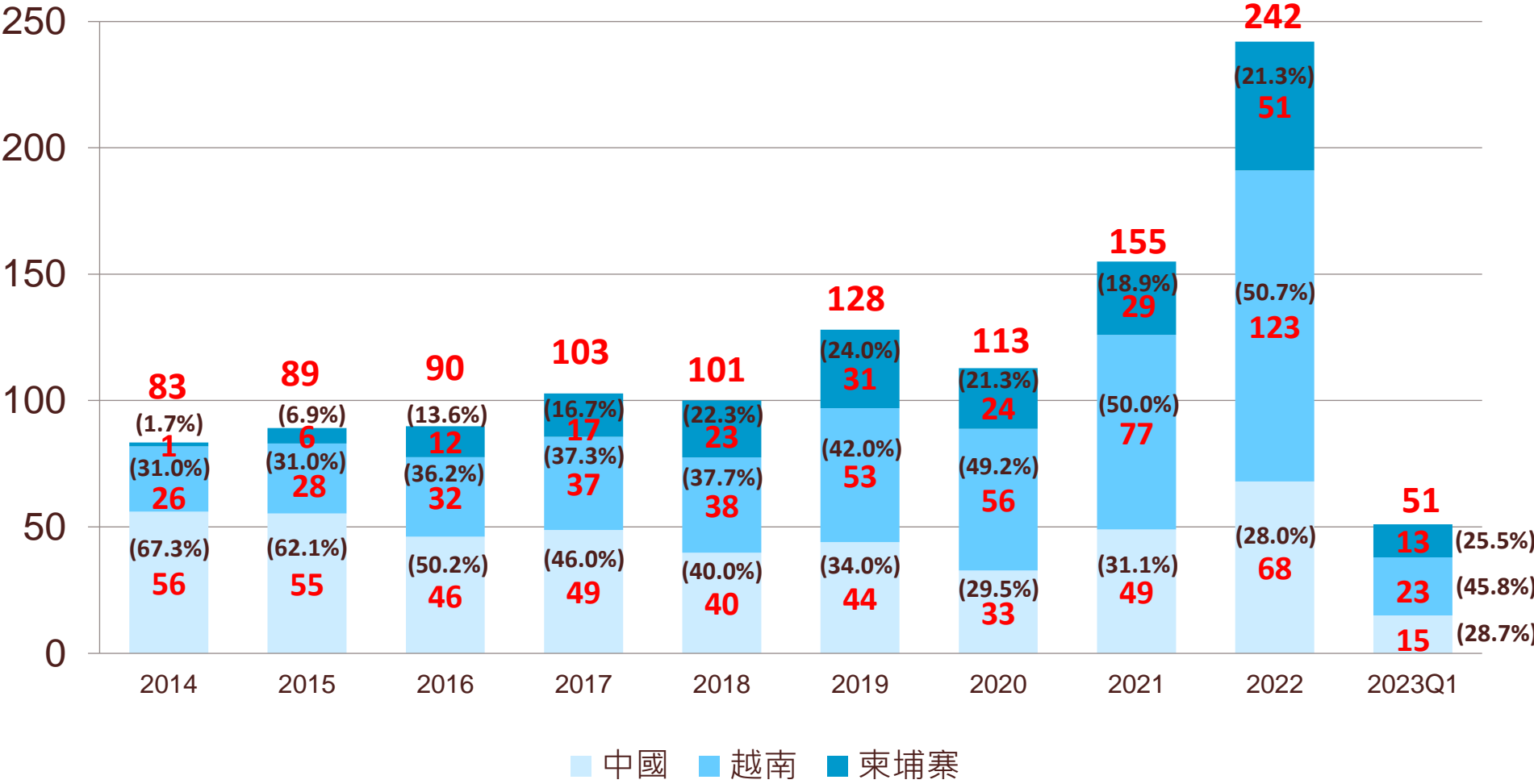


單位：%

年度	歐洲 	美洲 	亞洲 	中國大陸 	其他 	合計
2021	48.22	40.90	5.31	4.15	1.42	100
2022	48.24	41.00	5.44	3.76	1.56	100
2023Q1	52.42	31.53	9.00	5.50	1.55	100

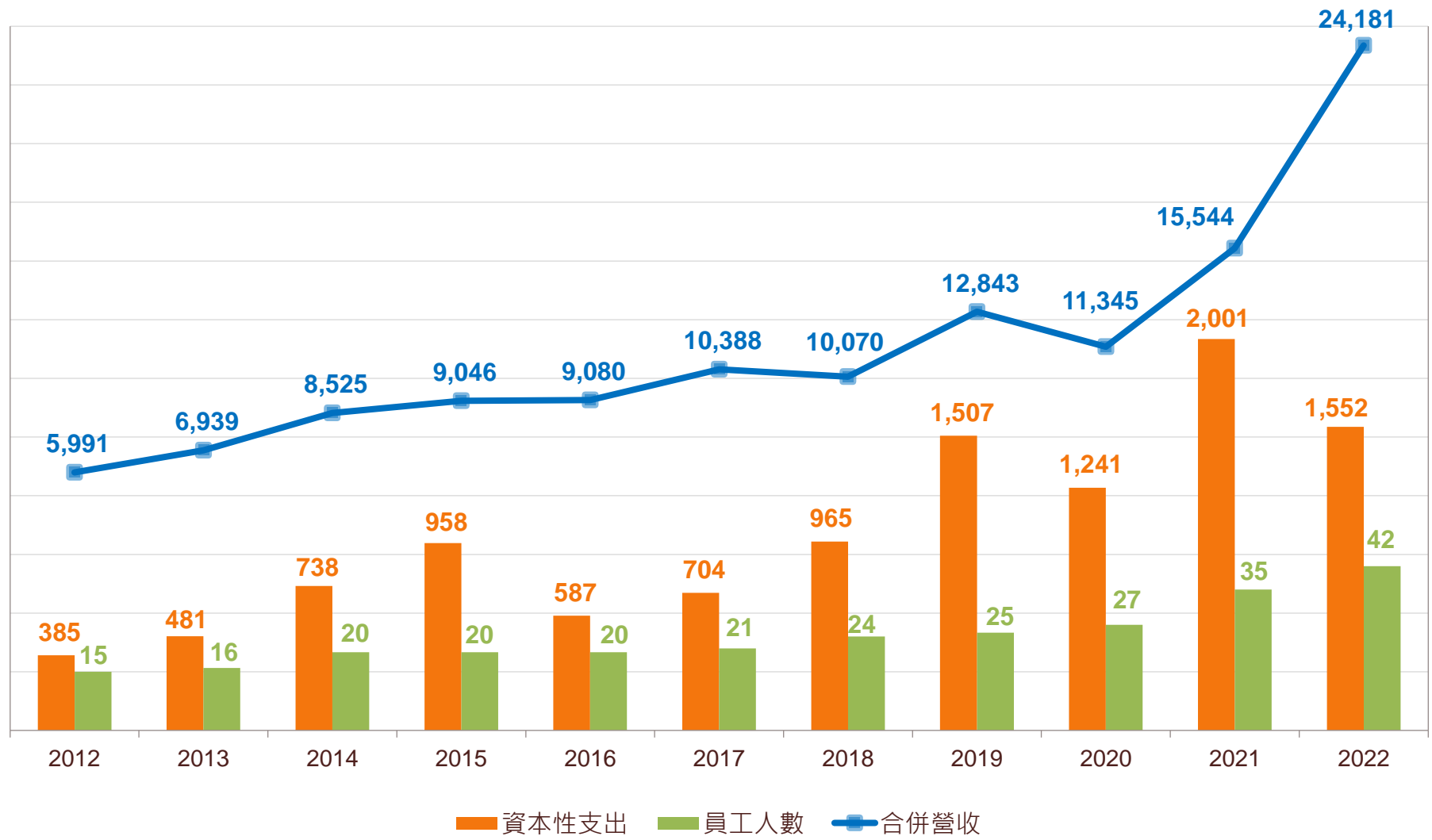
# 各國產能變化圖

單位：新台幣億元 / %



# 歷年資本支出及員工人數

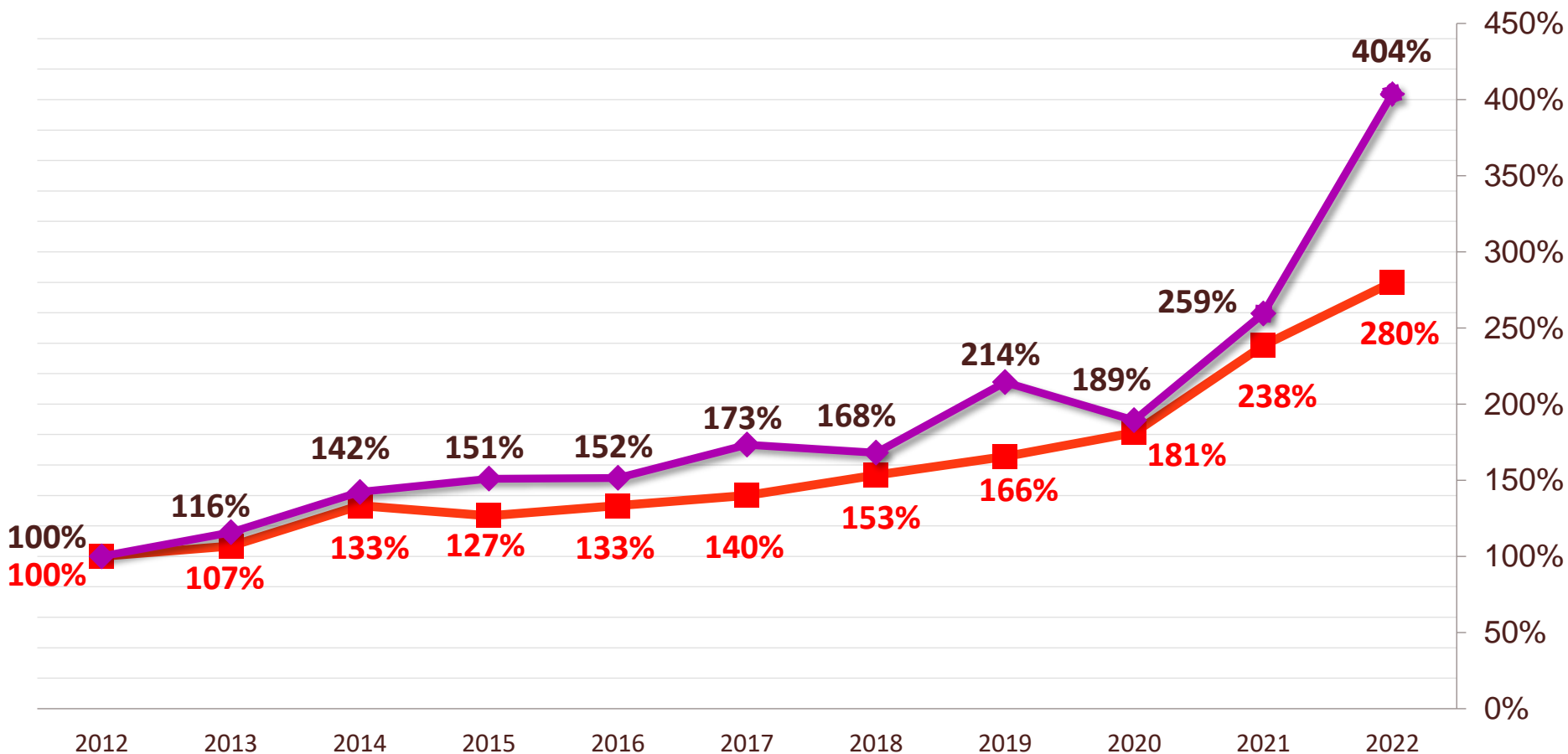
單位：新台幣百萬元；千人



# 集團營收 & 人數成長趨勢

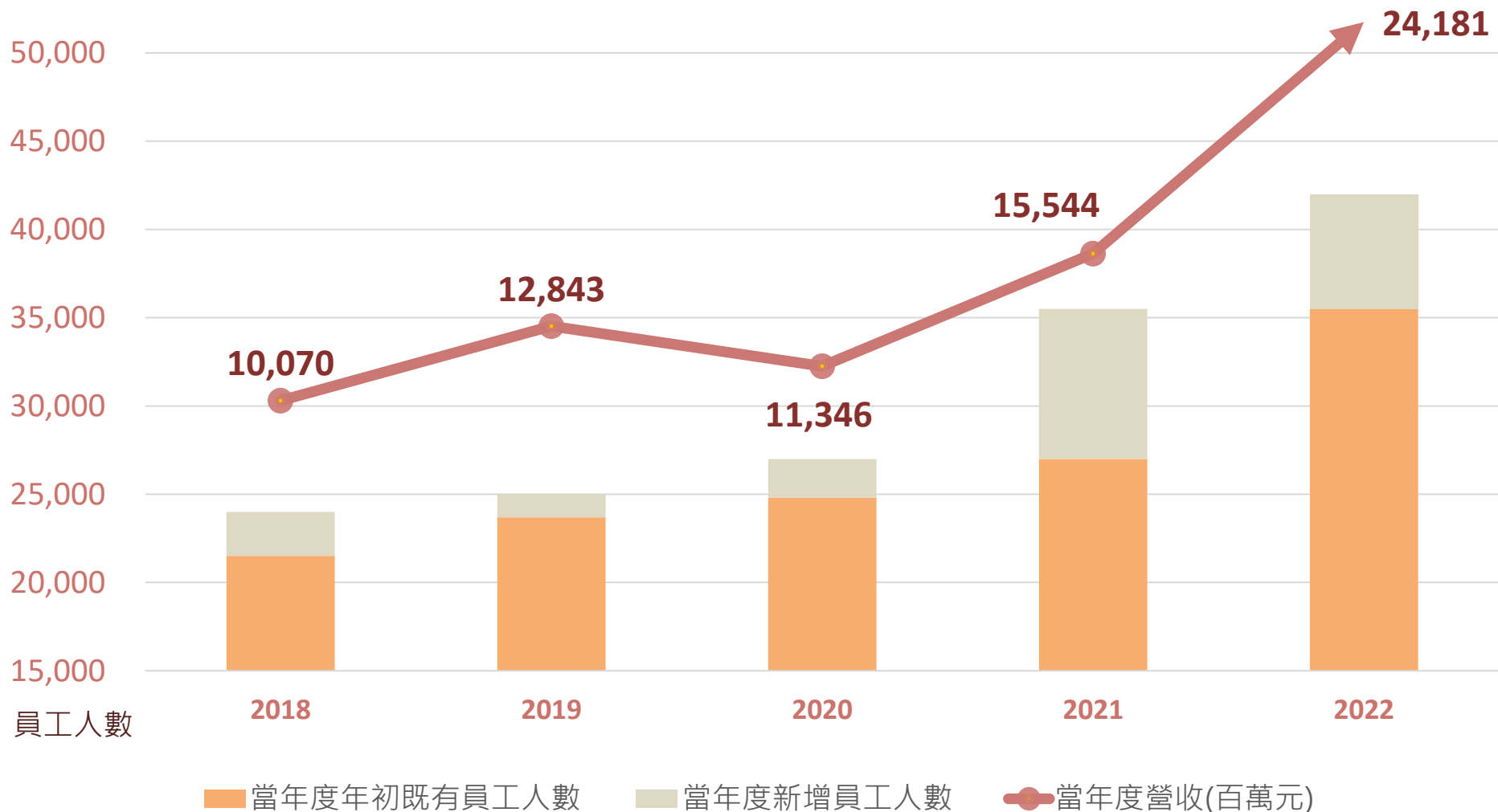
■ 人數    ◆ 年營收

單位：%



# 近5年度 集團員工人數、人數成長及營收趨勢圖

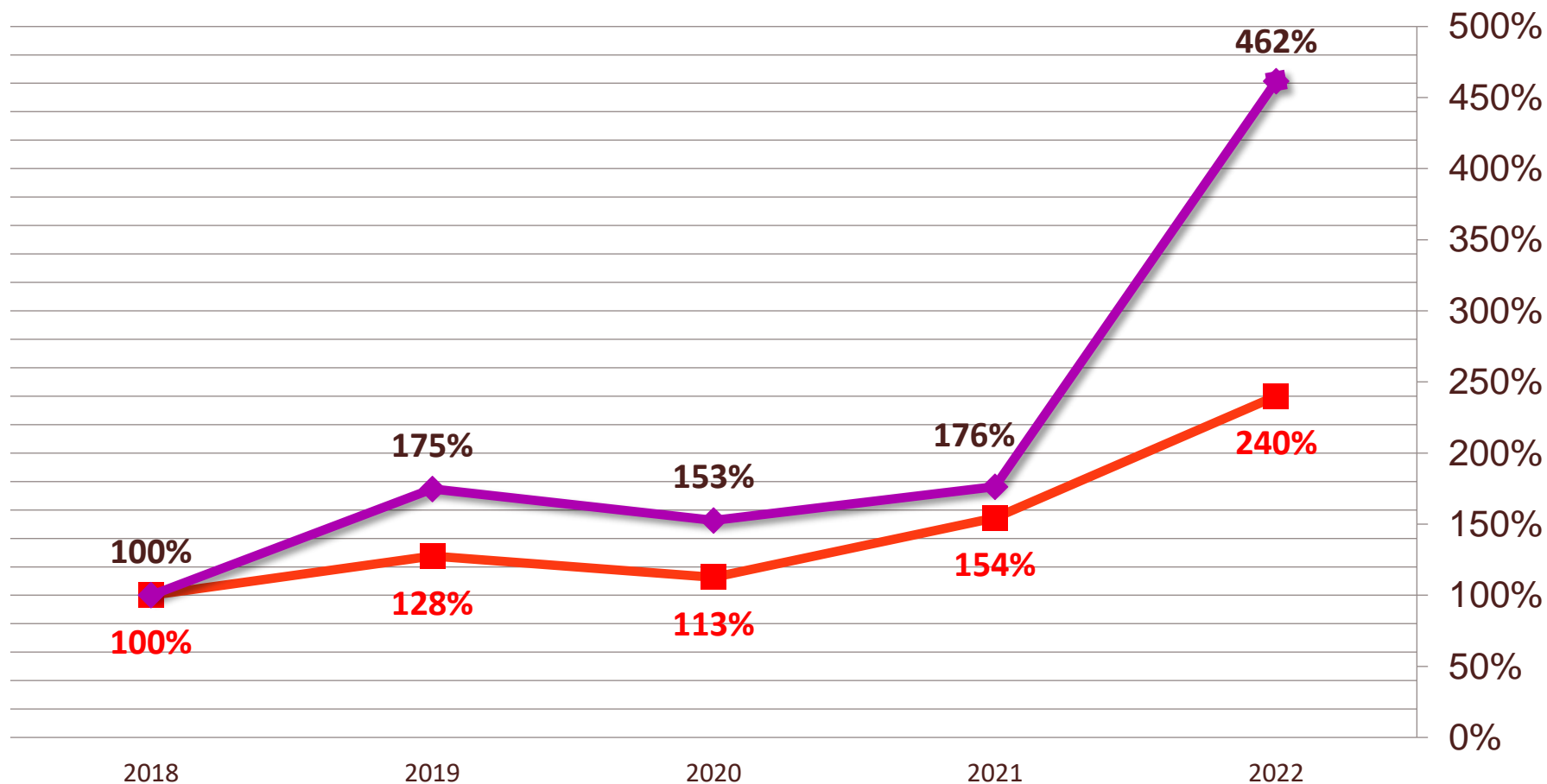
單位：人；新台幣百萬元



# 集團營收 & 營業利益 成長趨勢

■ 營收    ◆ 營業利益

單位：%

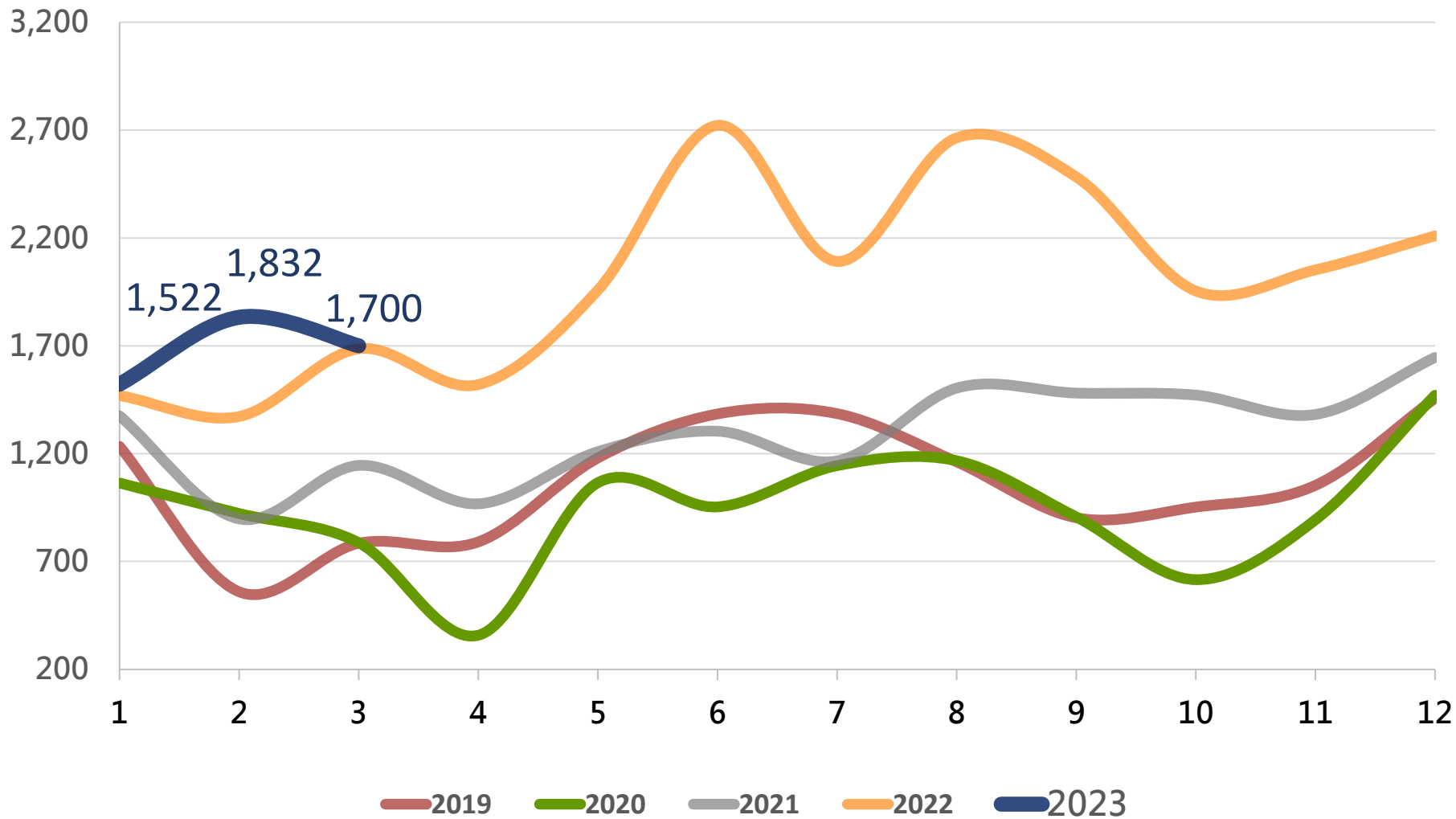


註：以2018年為基期計算營收及營業利益



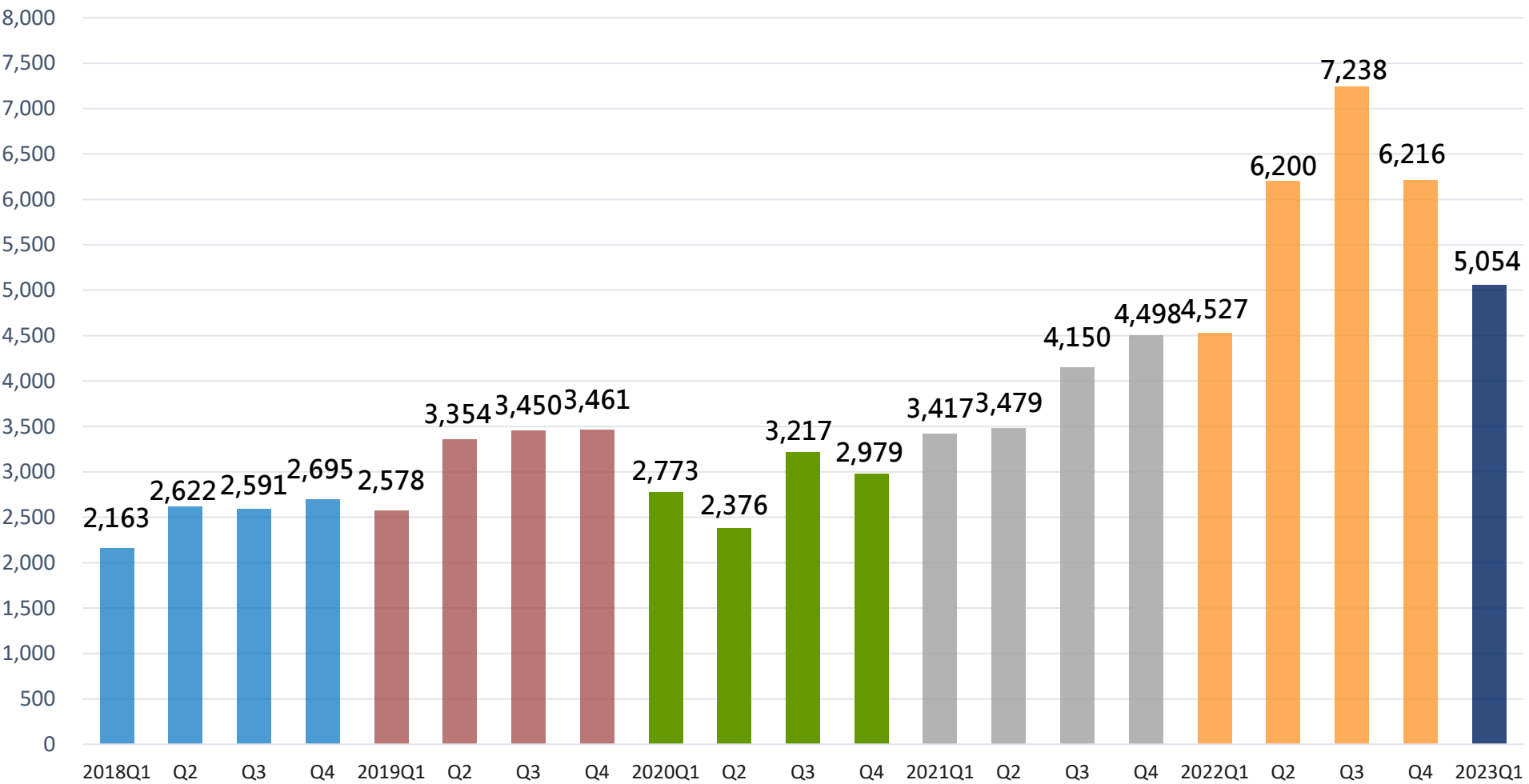
# 近5年度 月營收趨勢圖

單位：新台幣百萬元



# 近6年度 季營收趨勢圖

單位：新台幣百萬元





# 2023Q1 簡明損益表

註：(2023年Q1財務資料未經會計師核閱)

單位：新台幣百萬元

會計科目	2023 Q1
合併營收	5,054
營業毛利	1,069
營業費用	394
營業利益	675
每股盈餘	2.50元

營業毛利率	21.1%
營業費用率	7.7%
營業利益率	13.4%



# 損益簡表比較資訊(一)

## 2023Q1 VS 2022Q1

註：(2023年Q1財務資料未經會計師核閱)

單位：新台幣百萬元

會計科目	2023Q1	2022Q1	YoY
合併營收	5,054	4,527	11.6%
營業毛利	1,069	981	9.0%
營業費用	394	345	14.1%
營業利益	675	636	6.2%

營業毛利率	21.1%	21.7%	-0.6百分點
營業費用率	7.7%	7.6%	—
營業利益率	13.4%	14.0%	-0.6百分點



# 損益簡表比較資訊(二)

## 2022全年 VS 2023Q1

註：(2023年Q1財務資料未經會計師核閱)

單位：新台幣百萬元/每股盈餘：元

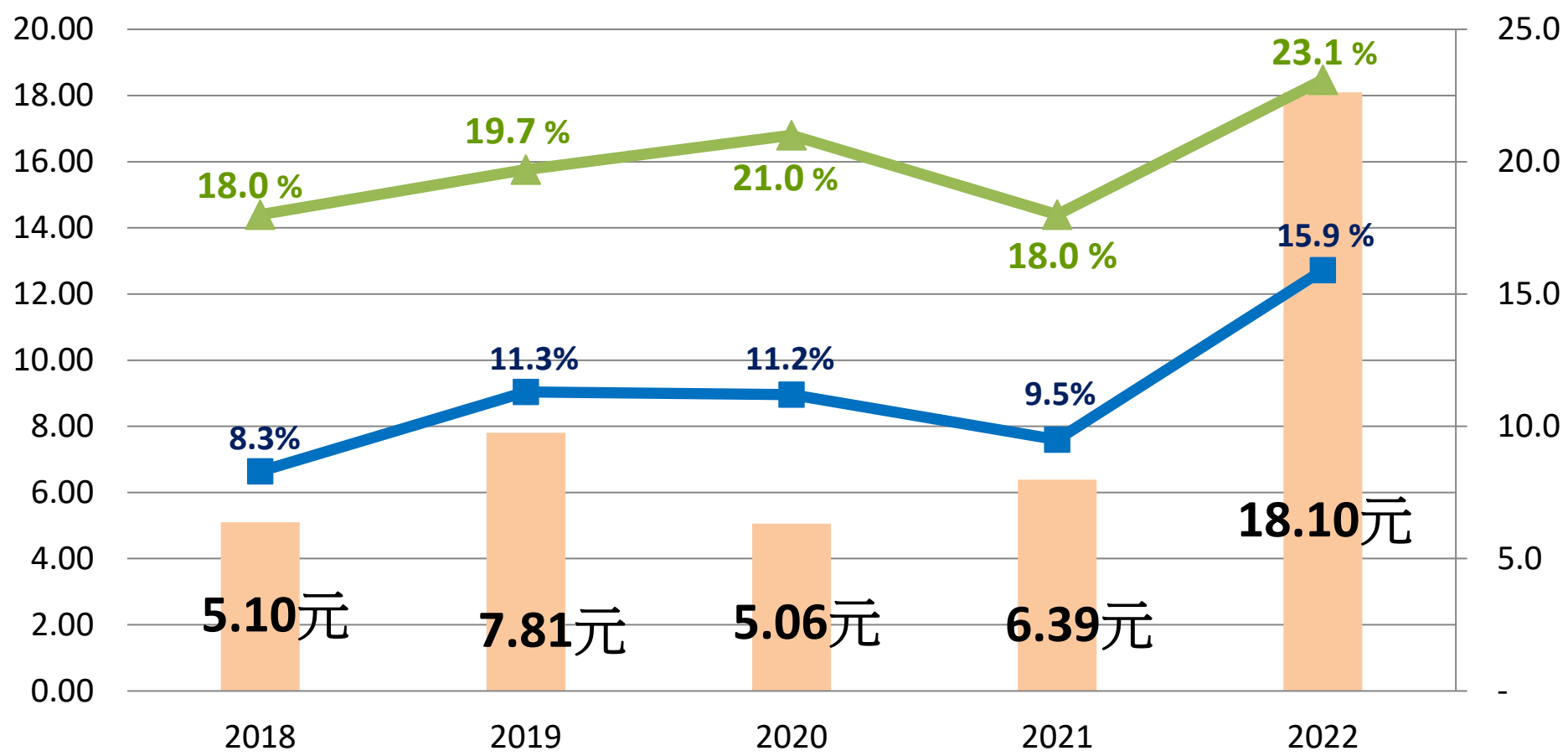
會計科目	2022					2023
	Q1	Q2	Q3	Q4	合計	Q1
營業收入	4,527	6,200	7,238	6,216	24,181	5,054
營業毛利	981	1,397	1,755	1,453	5,586	1,069
營業費用	345	418	518	456	1,737	394
營業利益	636	979	1,237	997	3,849	675
歸屬母公司淨利	544	954	1,296	602	3,396	474
每股盈餘	2.93	5.12	6.85	3.18	18.10	2.50

毛利率(%)	21.7	22.5	24.2	23.4	23.1	21.1
營業費用率(%)	7.6	6.7	7.1	7.3	7.2	7.7
營業利益率(%)	14.0	15.8	17.1	16.1	15.9	13.4



# 最近5年度 EPS、毛利率、營業利益率 比較資訊

單位：新台幣元；%

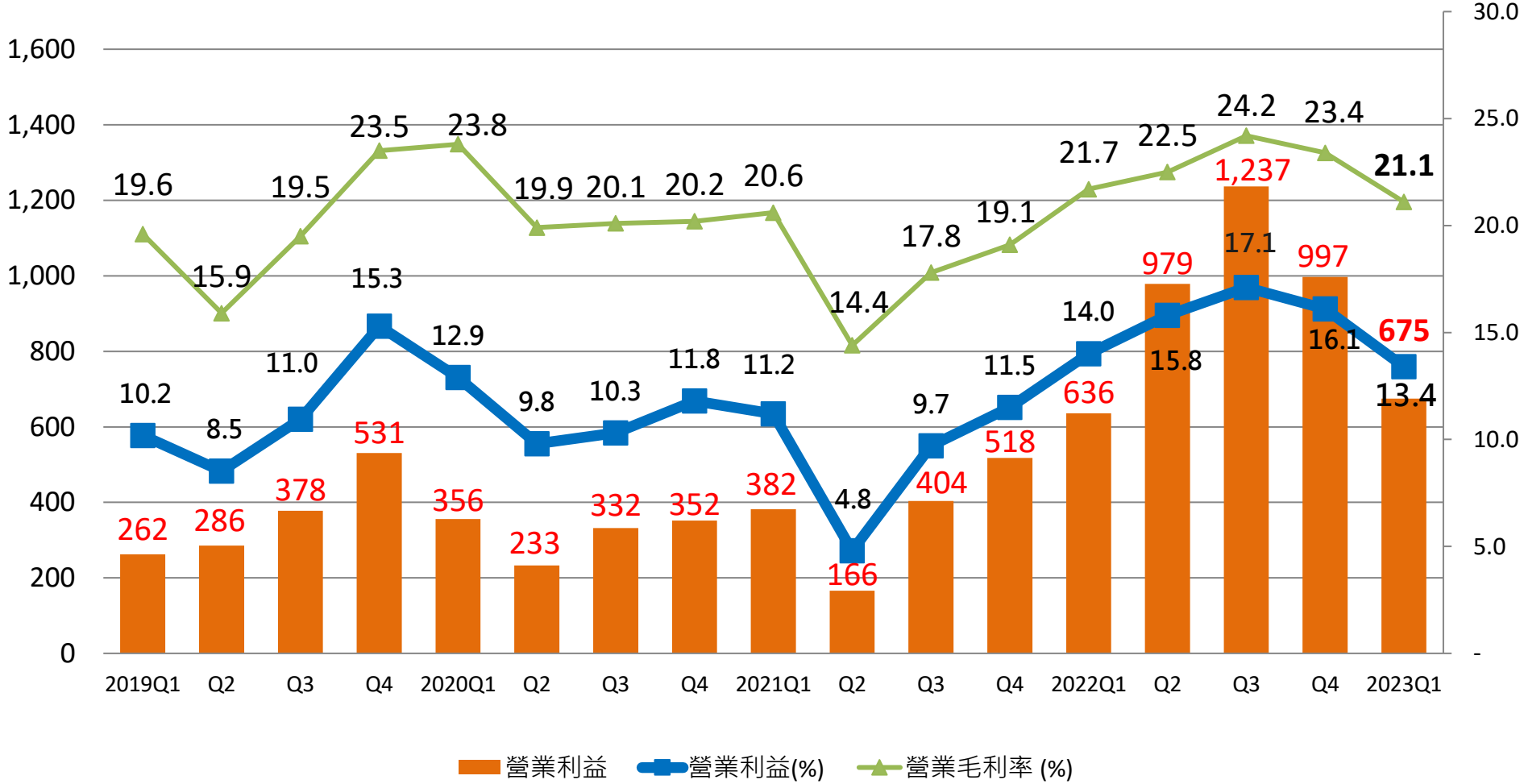


■ EPS   
 ■ 營業利益 (%)   
 ▲ 營業毛利率 (%)

# 最近17季度 毛利率、營業利益率 比較資訊

註：(2023年Q1財務資料未經會計師核閱)

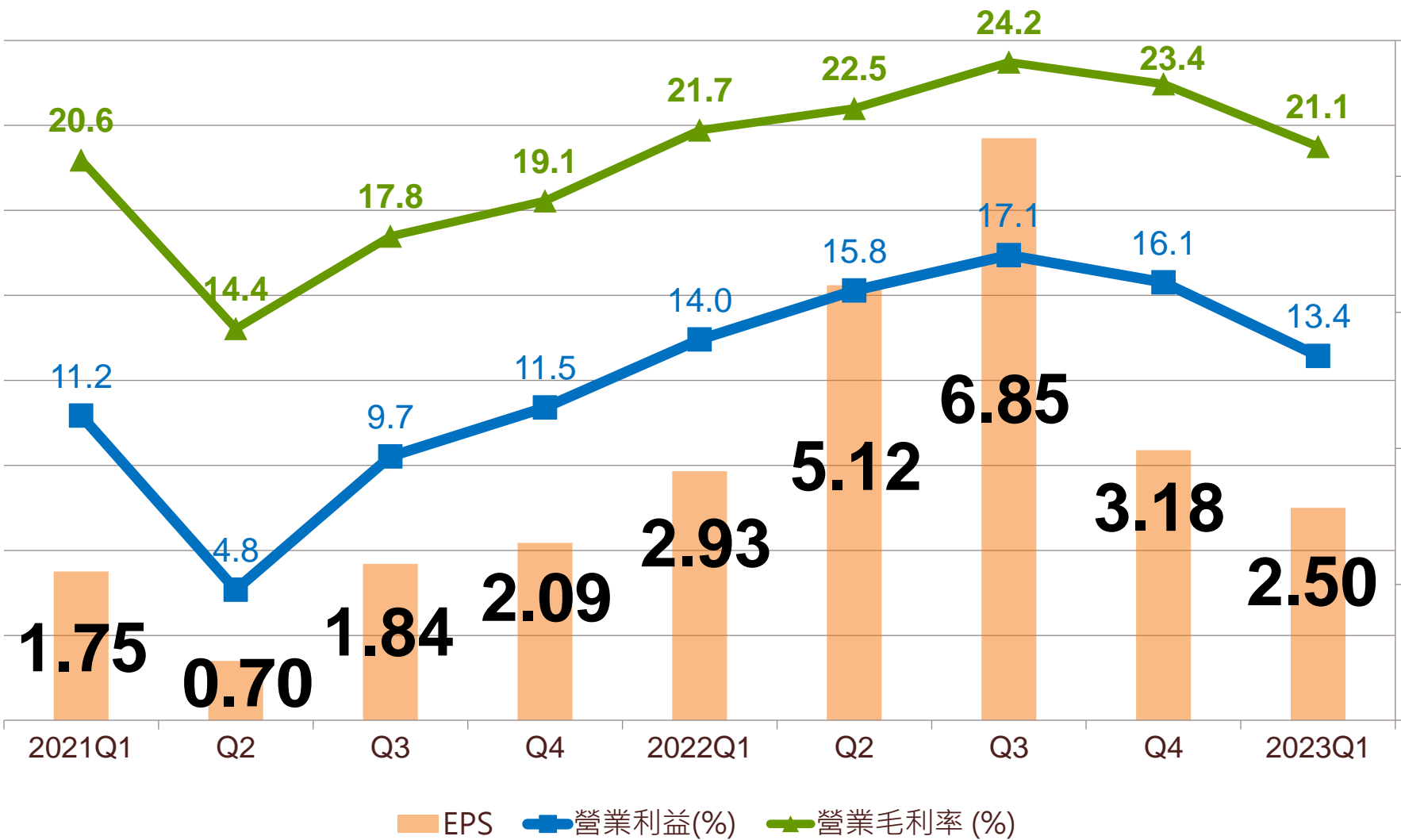
單位：新台幣百萬元；%



# 最近9季度 EPS、毛利率、營業利益率 比較資訊

註：(2023年Q1財務資料未經會計師核閱)

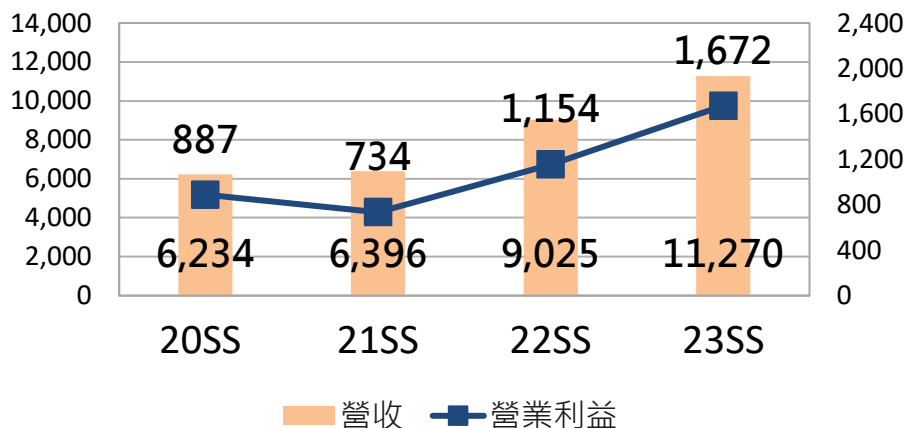
單位：新台幣元；%



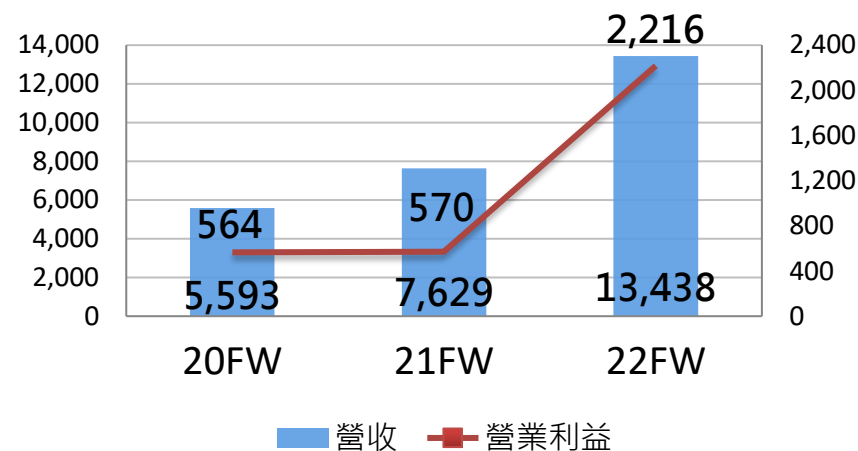
# 春夏款 vs 秋冬款

單位：新台幣百萬元

## 春夏季鞋款 (秋冬季生產)



## 秋冬季鞋款 (春夏季生產)



春夏款	營收	營業利益	秋冬款	營收	營業利益
20SS	6,234	887	20FW	5,593	564
21SS	6,396	734	21FW	7,629	570
22SS	9,025	1,154	22 FW	13,438	2,216
23SS	11,270	1,672	-	-	-

關於春夏季(SS)營收獲利統計資訊，茲為求簡易計算，故概略以(Q4+Q1)為計算基礎，然實際出貨月份大概介於9月~隔年4月之間

關於秋冬季(FW)營收獲利統計資訊，茲為求簡易計算，故概略以(Q2+Q3)為計算基礎，然實際出貨月份大概介於3月~10月之間



# 歷年財務資訊概要 (一)

註：(2023年Q1財務資料未經會計師核閱)

單位：新台幣百萬元

會計科目	2016	2017	2018	2019	2020	2021	2022	2023Q1
合併營收	9,080	10,388	10,070	12,843	11,345	15,544	24,181	5,054
營業毛利	1,633	2,055	1,813	2,529	2,382	2,804	5,586	1,069
營業利益	698	1,131	835	1,457	1,273	1,470	3,849	394
歸屬母公司淨利	702	803	743	1,279	898	1,185	3,396	474
每股盈餘	5.23	5.65	5.10	7.81	5.06	6.39	18.10	2.50

營業毛利率	18.0%	19.8%	18.0%	19.7%	21.0%	18.0%	23.1%	21.1%
營業利益率	7.7%	10.9%	8.3%	11.3%	11.2%	9.5%	15.9%	13.4%
歸屬母公司淨利率	7.7%	7.7%	7.4%	10.0%	7.9%	7.6%	14.0%	9.4%



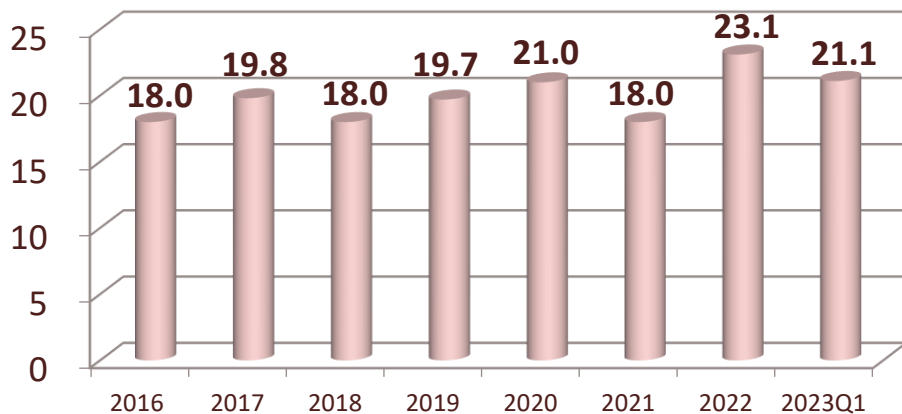


# 歷年財務資訊概要 (二)

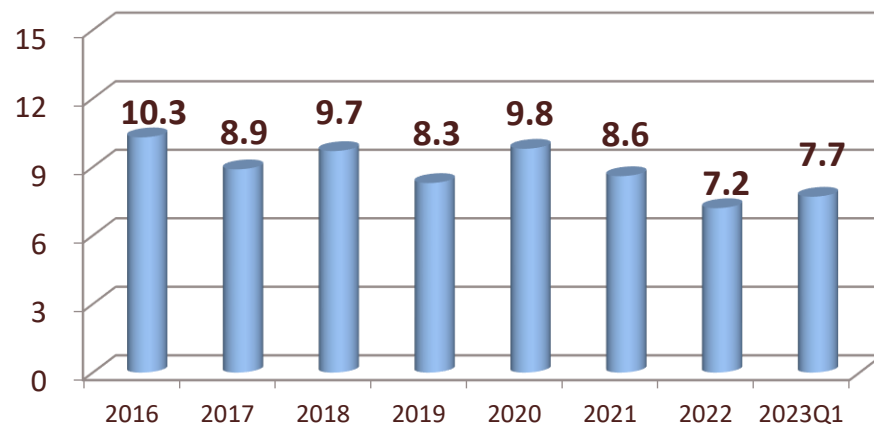
單位：新台幣百萬元；%

註：(2023年Q1財務資料未經會計師核閱)

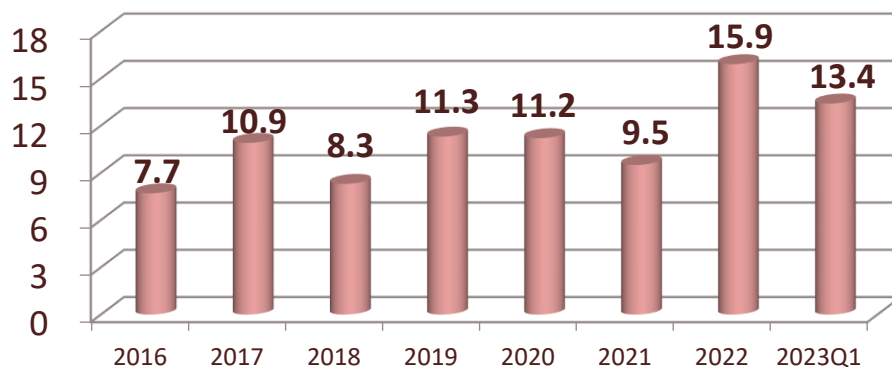
## 毛利率



## 營業費用率



## 營業利益率



## 稅前淨利(率)

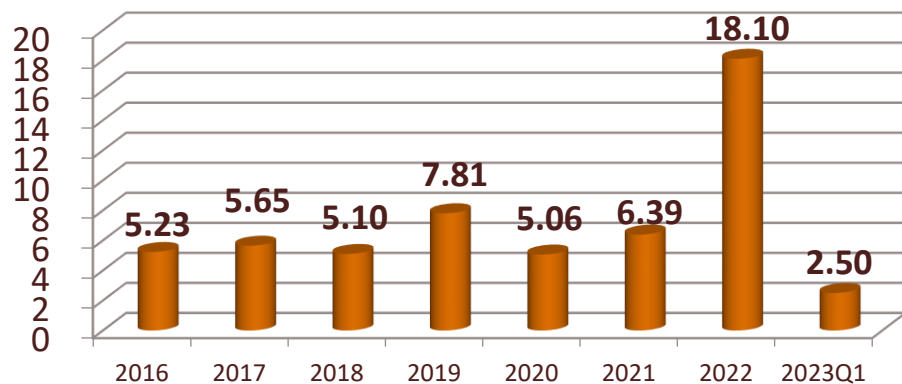


# 歷年財務資訊概要 (三)

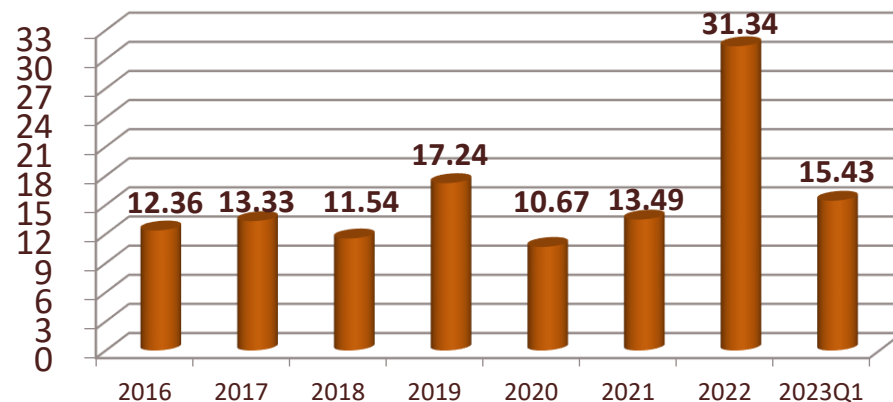
單位：新台幣百萬元；%

註：(2023年Q1財務資料未經會計師核閱)

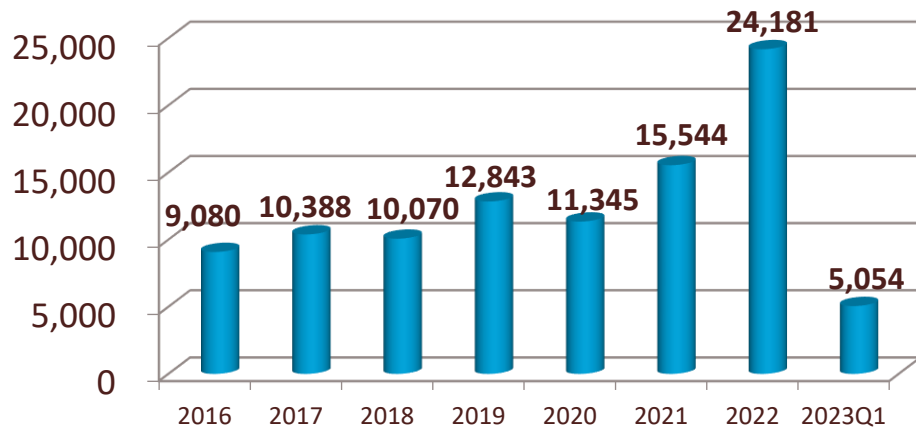
## 每股EPS(新台幣元)



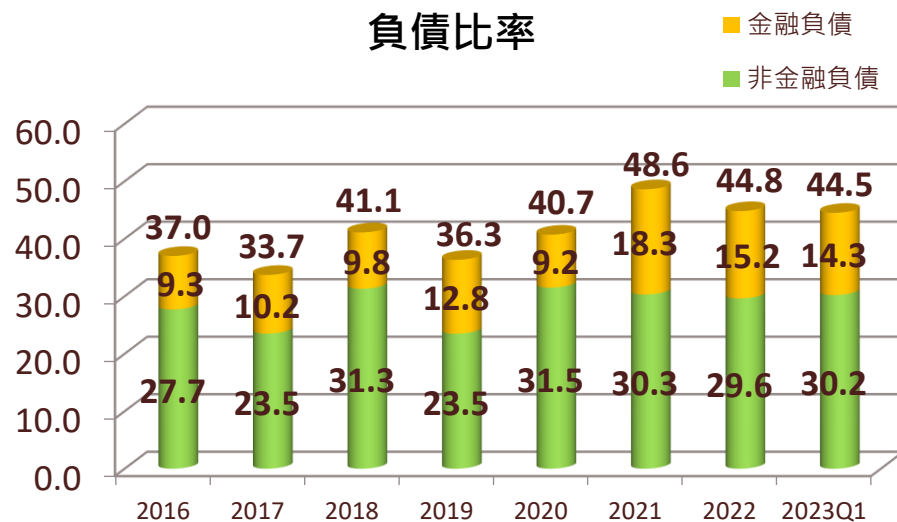
## 股東權益報酬率



## 營業收入



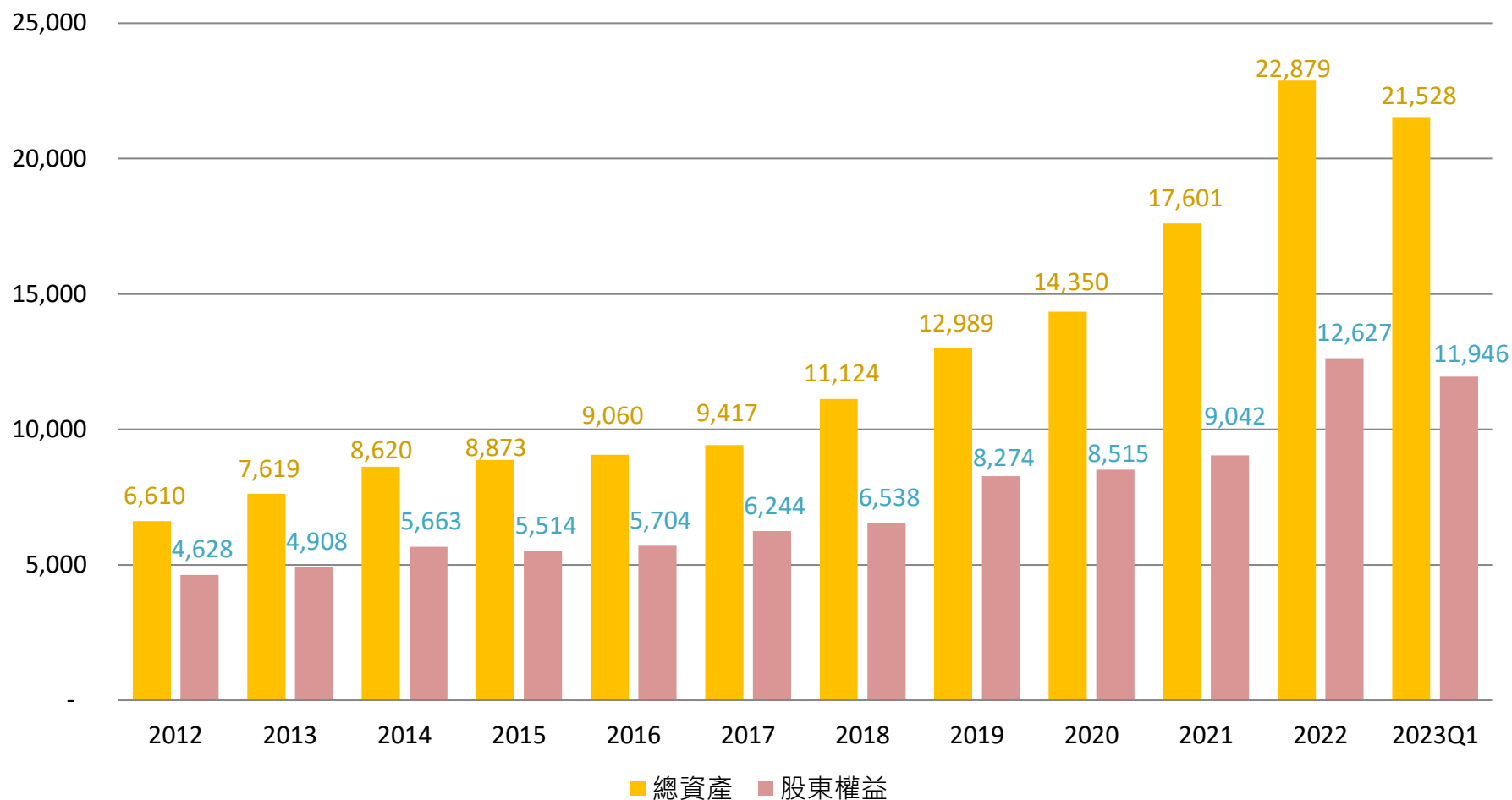
## 負債比率



# 歷年財務資訊概要 (四)

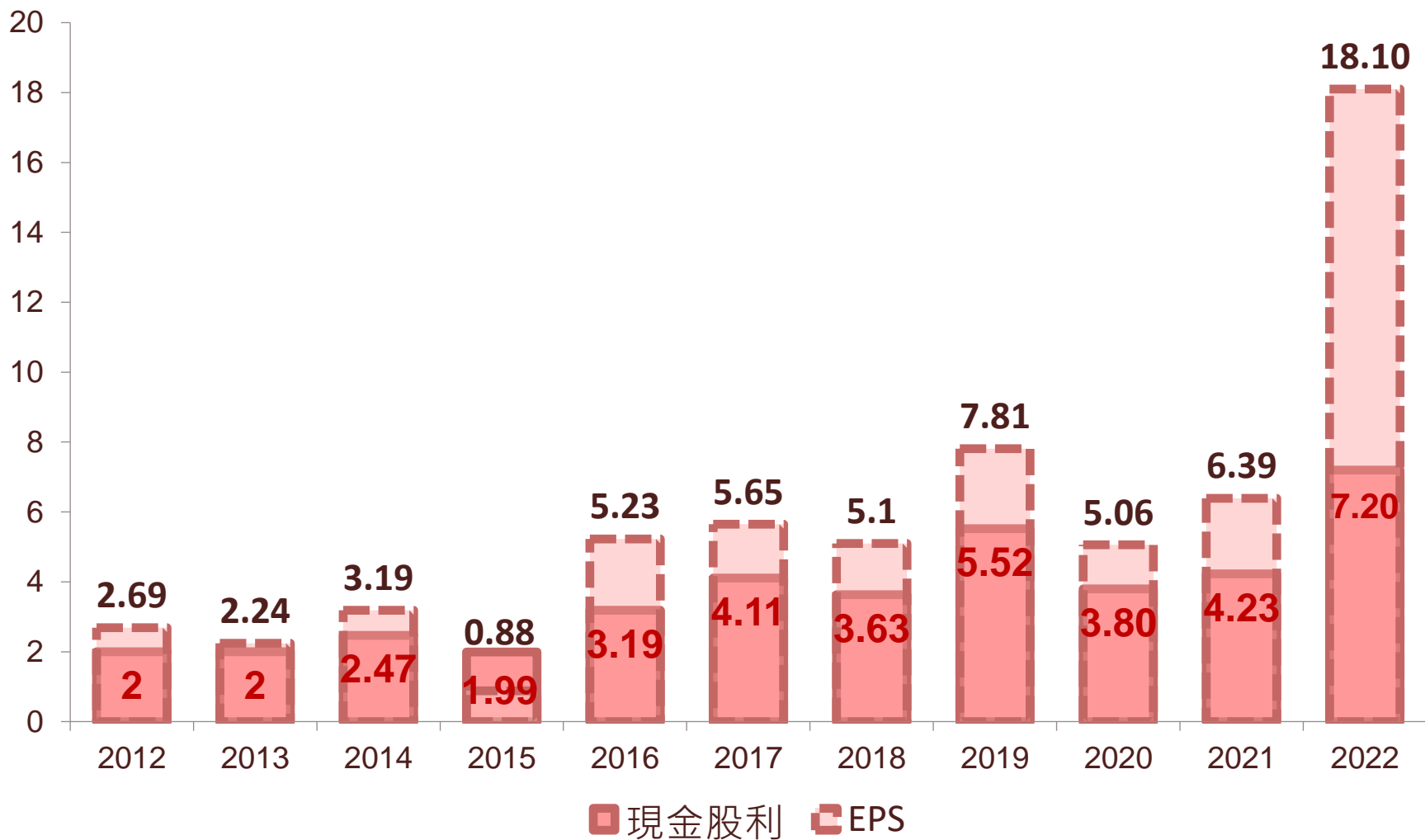
註：(2023年Q1財務資料未經會計師核閱)

單位：新台幣百萬元



# 歷年股利政策

單位：(NT\$)元

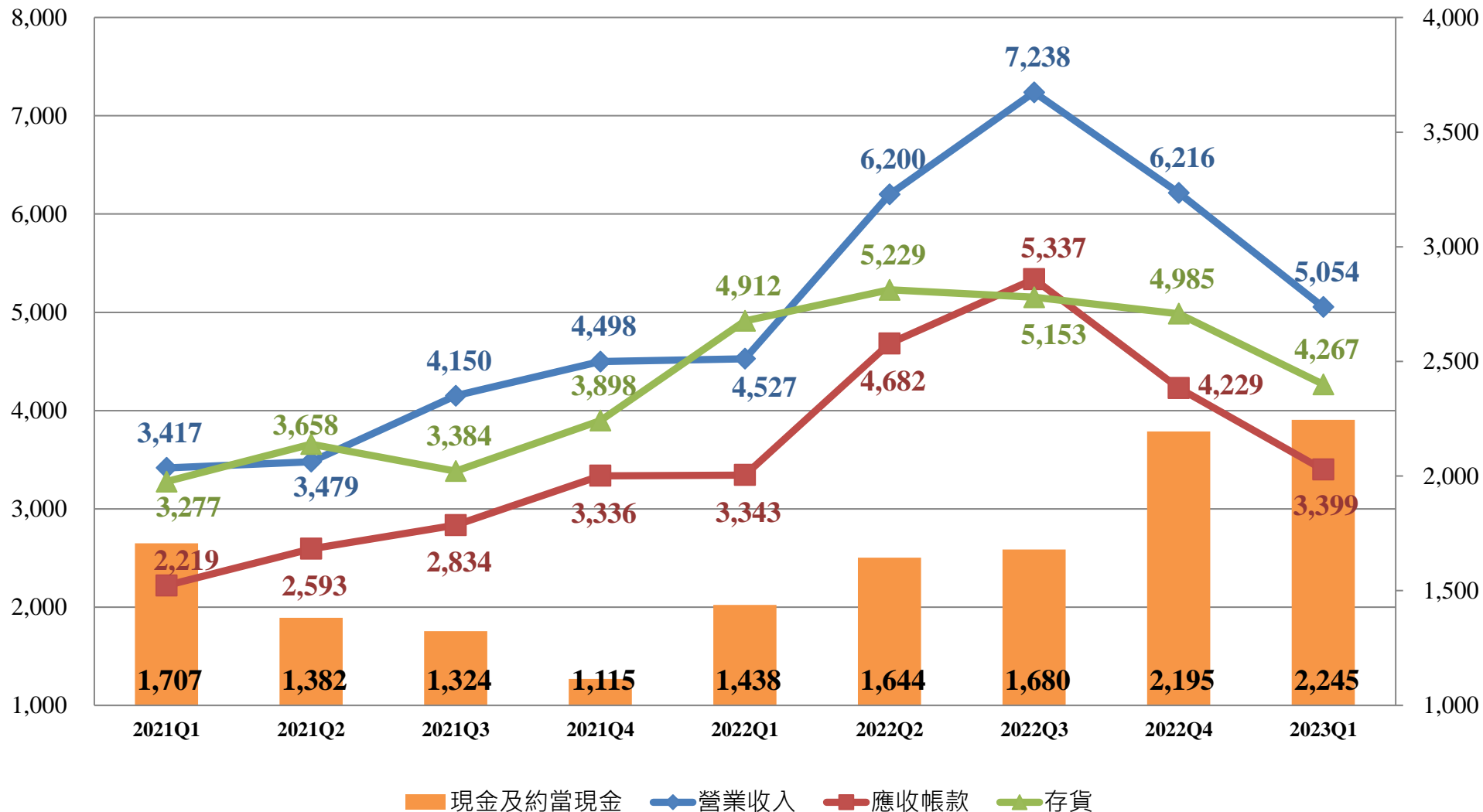


註：現金股利取至小數點2位四捨五入。

# 營收、應收帳款、存貨及現金 季度趨勢

註：(2023年Q1財務資料未經會計師核閱)

單位：新台幣百萬元



# 集團官網 - 企業永續發展報告書



鈺齊國際

上市股票代號:9802

繁體版 | English

專注細節

沒有做不好的事

關於鈺齊 >  
ABOUT US

企業文化 >  
CULTURE

社會責任 >  
RESPONSIBILITY

人力資源 >  
CAREERS

投資人專區 >  
INVESTORS

利害關係人專區 >  
STAKEHOLDERS

Responsibility  
社會責任

- ▶ 綠色環保
- ▶ 社區回饋
- ▶ 公益信託
- ▶ 衝突礦產政策
- ▶ 公司治理暨永續發展委員會
- ▶ 永續報告書



永續報告書

首頁 > 社會責任 > 永續報告書

永續報告書

報告書下載

 2021年永續報告書



鈺齊國際

# 集團官網 - 投資人專區



掃描我





Fulgent Sun  
Group

# Q & A

敬請指教



鈺齊國際