

Fulgent Sun
Group



鈺齊國際股份有限公司 (9802)

Fulgent Sun International (Holding) Co., Ltd.

2022.07



福建和誠鞋業



越南鈺齊鞋業



長汀長誠鞋業



湖北襄誠鞋業



柬埔寨齊鼎鞋業



越南鈺興鞋業

免責聲明

- 本資料由鈺齊國際股份有限公司（以下稱「本公司」）製作，且未經獨立查證。本簡報資料所提供資訊，包含前瞻性看法以及展望，反應本公司截至目前為止對於未來的看法。這些前瞻性看法及展望可能因各種無法掌控的風險、不確定與不同假設等狀況而超出本公司的判斷，導致實際結果將可能有所出入或是不依預期發生；讀者不應完全依賴此簡報資訊做其投資決策。
- 對於簡報中的內容，未來若有任何變更或調整，本公司不負責隨時提醒、更新或更正。本公司及其任何關係企業、顧問或代表人對於本資料中所呈現或包含之任何資訊造成的任何損失概不負責。
- 本資料中呈現或包含之資訊可不經通知加以變更，且不保證其正確性。本資料不構成證券發行邀約。



HARMONY &
FAITHFULNESS
INNOVATION
VELOCITY
EXCELLENCE

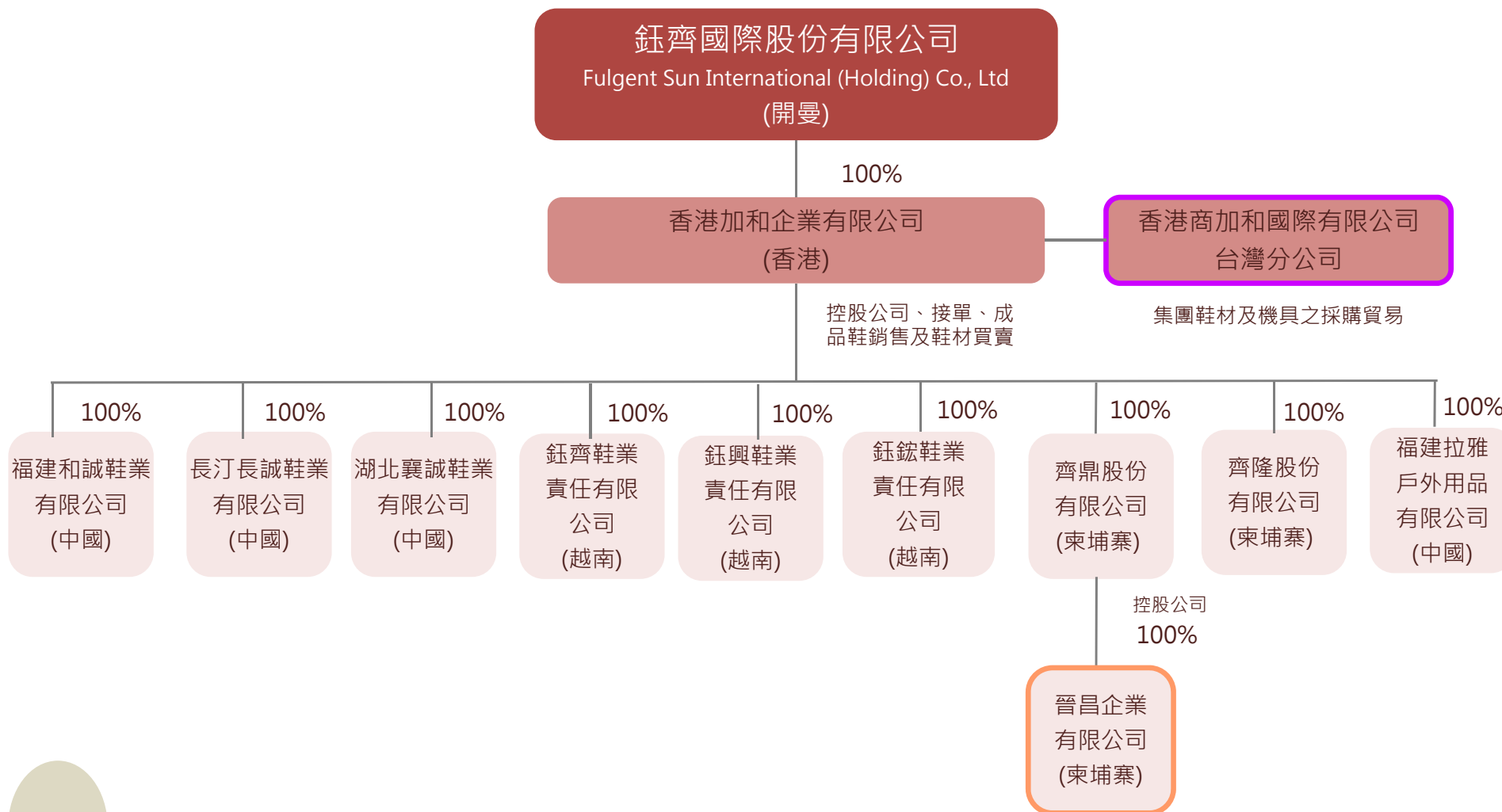
集團概況

About Fulgent Sun

- 股票代號: 9802 TT
- 創立日期: 1995
- 實收資本額: 新台幣18.9億元
(截至2022年6月)
- 總員工人數: 約三萬九千餘人
- 集團營運總部: 台灣雲林
- 上市日期: 2012/10/18
- 營運據點: 台灣雲林營運總部、福建泉州(1995)、
越南興安(2003)、福建長汀(2005)、湖北襄陽(2009)、
柬埔寨 (2013)、越南海陽(2015)、越南河南(2021)
(註: 紅色為通過GORE-TEX認證)
- 主要營運項目: 戶外功能鞋 開發、代工
- 投資人專區/新聞發布:
http://www.fulgentsun.com/investors04_1.asp



集團組織架構



發展沿革



和誠廠
泉州, 中國



長誠廠
長汀, 中國



襄誠廠
湖北, 中國



齊鼎廠
柬埔寨



鈺鋇廠
河南, 越南



1995

營運總部
雲林, 台灣



鈺齊廠
興安, 越南

2003

2005



鈺齊2廠
興安, 越南

2006

2009

2012

台灣證交所掛牌上市

2013

鈺興廠
海陽, 越南



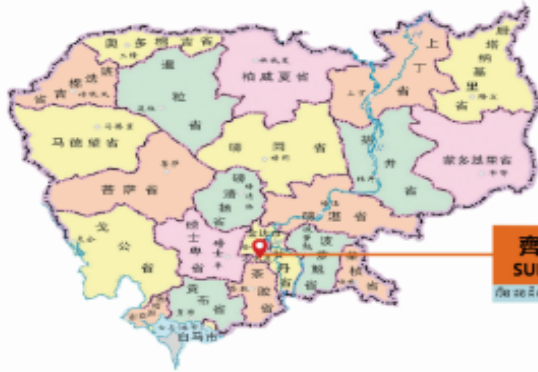
2015

2021



鈺齊國際集團廠區分布圖

柬埔寨



齊鼎廠
SUNBOW
Cang ty TNHH Sany overlight

中國



湖北襄誠廠
HUBEI SUNSMILE
和誠廠
FUJIAN SUNSHINE
長汀長誠廠
SUNNY

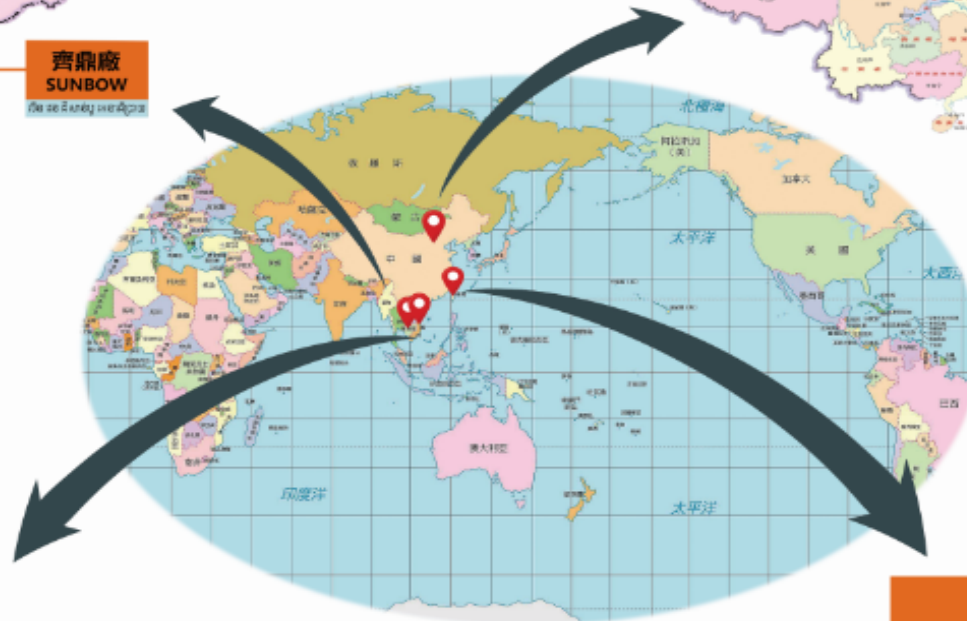
湖北襄誠
老河口分廠

福建和誠
杏宅分廠

江西和誠
羅溪分廠

福建和誠
泉港分廠

長汀長誠
河田分廠

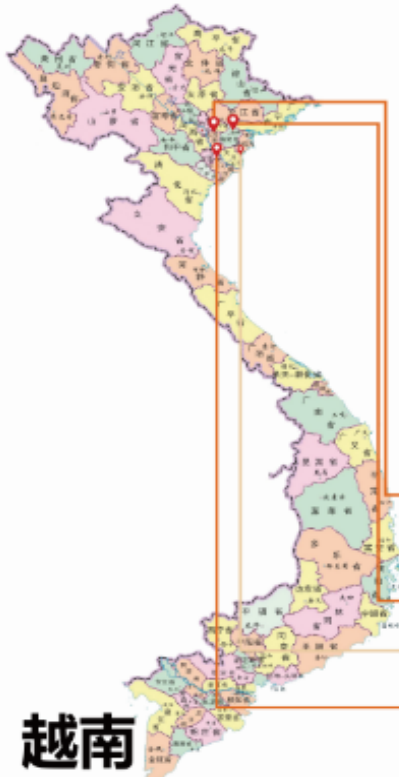


台灣



台灣總部
香港商加和國際有限公司台灣分公司

越南



鈺齊廠
FULGENT SUN
Công ty TNHH Gây Ngọc Trí

鈺齊(興安廠)
FULGENT SUN
Công ty TNHH Gây Ngọc Trí

鈺齊(鞋面一廠)
FULGENT SUN
Khang nhiet giay - Cong ty Ngọc Trí

鈺齊(鞋面二廠)
FULGENT SUN
Khang nhiet giay 2 - Cong ty Ngọc Trí

鈺興廠
NGOC HUNG
CÔNG TY TNHH GÂY NGỌC HƯNG

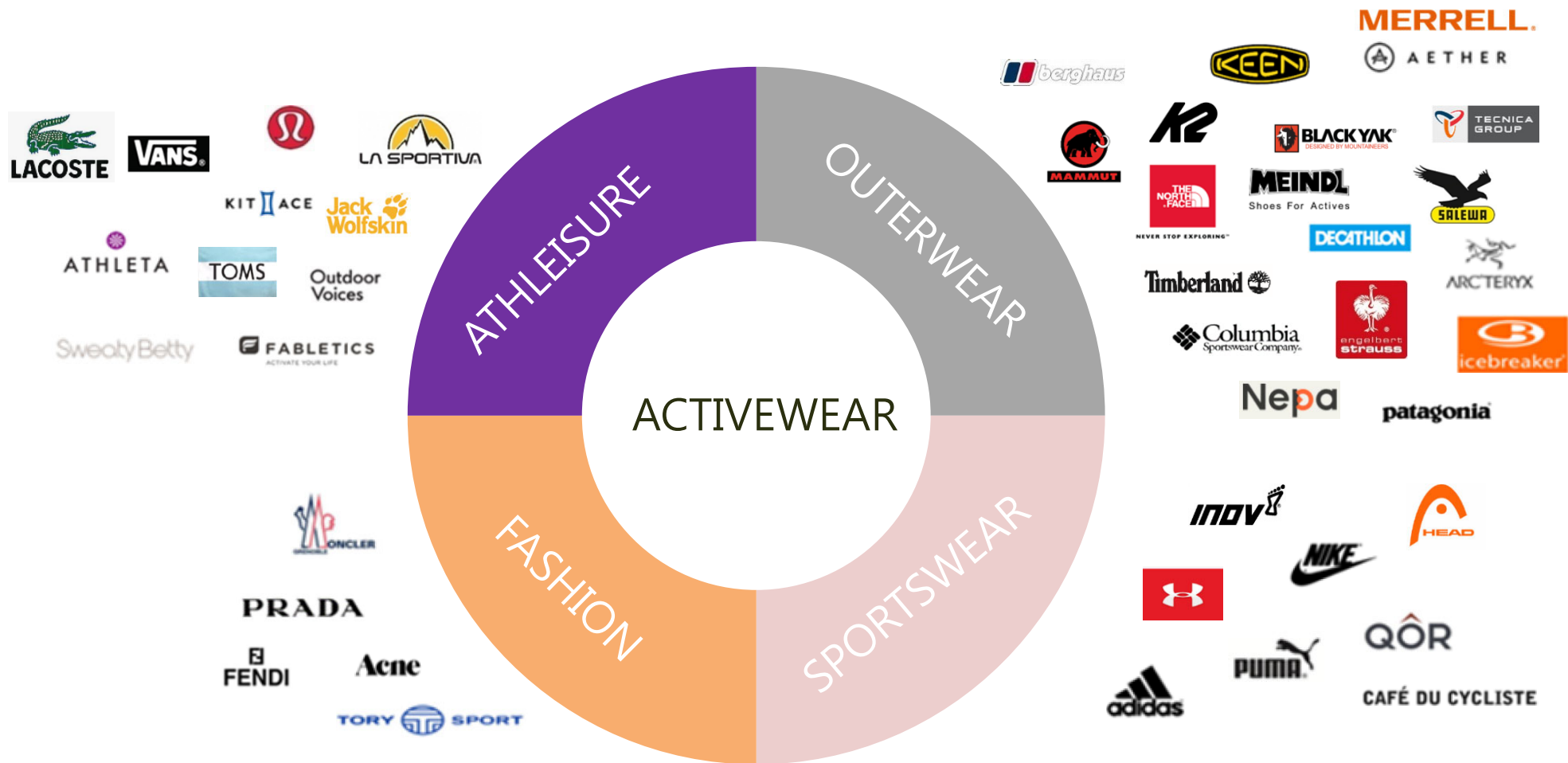
鈺興-鞋面廠
NGOC HUNG
Khang nhiet giay - Công ty Ngọc Hưng

鈺鉸廠
EVER SUN
Công ty TNHH Gây Ngọc Hằng



鞋業市場分析

運動休閒結合戶外時尚的新趨勢
創造未來市場強勁銷售成長動能



主要代工品牌(一)

<p>VF集團</p>	
<p>WWW集團</p>	
<p>Deckers 集團</p>	




註1：以上商標為原註冊公司所有字樣
 註2：上列商標排序以英文字母首字排序

主要代工品牌(二)



註1：以上商標為原註冊公司所有字樣
 註2：上列商標排序以英文字母首字排序

近年新增代工品牌

2019	       
2020	    
2021	    


註1：以上商標為原註冊公司所有字樣

技術優勢

多數生產工廠通過GORE-TEX認證

GORE-TEX鞋履設計通過
Gore設備的嚴格測試確保最佳效能

在一平方英寸的
GORE-TEX 薄膜上有
90 億個微細孔，每
個微細孔都比雨珠小
2 萬倍




持久防水

每個微細孔比人體的
汗氣分子大 700 倍可
輕易透過薄膜排出



高度透氣

薄膜結構排列的無序
性，使薄膜內沒有風
通過所需的單一方向
通道，風在薄膜表層
形成散射



更加保暖




行走模擬器

行走模擬器是用來測試GORE-TEX®鞋品的防水功能。測試鞋被穿在柔韌並裝有濕度傳感器的人造足上面，在佈滿水的水槽上走20萬步。水汽一旦進入鞋子，人造足就會停止行走，傳感器也將顯示漏水處的位置，這雙鞋的設計將會被改進並再次進行測試以確保達到GORE-TEX®鞋品嚴格的品質標準。



虹吸測試

GORE-TEX® 內裡不只是鞋的組成部分，更是持久防水的重要元素。鞋面所用的材質也必須要防水，以防止水分越過 GORE-TEX® 襪套，從鞋幫上方或鞋帶浸入鞋裡。這就是為什麼我們的測試從鞋的皮革、發泡材料，到縫合處及鞋帶，以確保整隻鞋達到防水功能標準。



離心機

將灌滿水的鞋子高速旋轉，水在離心作用的高壓下會穿透小洞，這樣即可發現鞋子的潛在漏水點，哪怕是再小的漏水點也不會被忽略。所有的 GORE-TEX® 認證工廠都會進行這些測試。



舒適度測試

透氣不只是 GORE-TEX® 薄膜的特性。從內裡到表面材料，所有材料均保證 GORE-TEX® 鞋子具有高度透氣性及良好的舒適性。在舒適度測試中，將測試整個鞋子的透氣性，以確保所有的材料組件能達到預定使用時機的微氣候舒適度。

In-House Capability



In-House Capability




Dual density midsole



Colored & Dual density midsole



Dual density Midsole +ESS



High abrasion midsole w/ cloth



IP Shell

Co-molded sole



Recycled Rubber



Vulcanized Rubber



Translucent Rubber



Buffed EVA+ Rubber



Multi-colored Rubber



High abrasion Rubber



Sticky Rubber



Blowing Rubber



Anti-static Resistant Oil



Craftsmanship
Bottom

Modernization

2018

2019

2020

2021

□ Cutting

- Auto oscillating cutting machine
- Auto die-cutting machine

□ Stitching & Upper process

- 3D computer stitching
- Auto punching machine

□ Insole & Printing

- Auto heat transfer machine
- Auto Silk-printing machine
- Auto Gauge-line marking machine

□ Outsole factory

- Rotary RB CMP molding machine
- Rotary EVA hot/cold molding machine

□ Stitching & Upper process

- Computer stitching w/ auto jig-exchange
- Auto pick/place robot system (robot application)

□ Assembly(Robot application)

- Auto upper cementing line
- Auto outsole cementing line
- Plasma application

□ Outsole factory

- Nitrogen trimming machine
- PANSTONE RB Injection machine

□ Assembly

- PU pouring technology

□ VR sampling

□ Warehouse

- Sample material warehouse RFID application

□ Big data application

- JarviX, big data analysis & application



Green Projects



Zero Emission



Waste Water Reuse



Green Factory



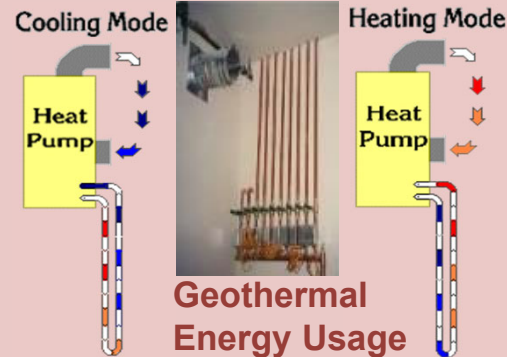
Waste Segregation



Green Energy



Solar Power



Green Products



Green Materials



Green Offer



Fulgent Sun Group



鈺齊國際

• Company Honor



SATRA Board Member



Higg Index



Gore-Tex Certificate



ISO 9001:2015



AEO Certificate



WFSGI Member

Social Responsibility

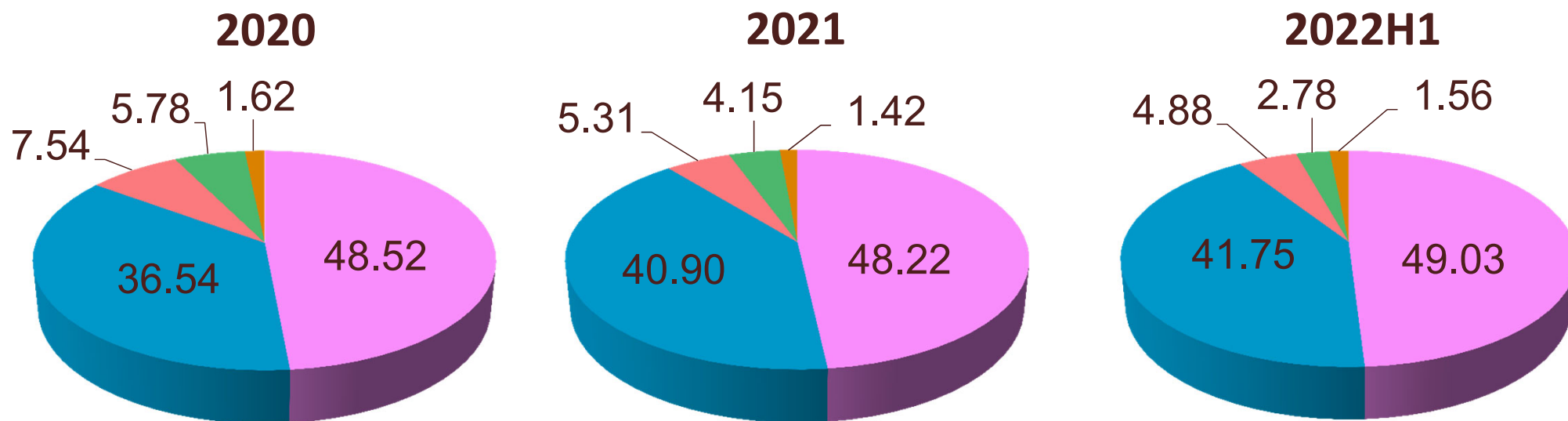
- Province Harmonious Labor Relations And Corporate Awards
- Love Workers Advanced Enterprise Awards
- Care Staff Model Business Awards

公司治理評鑑歷屆評分結果

評鑑年度	2014年	2015年	2016年	2017年
	第一屆	第二屆	第三屆	第四屆
排名級距	前6%~20%	前6%~20%	21%~35%	21%~35%
獲評年度	2015年	2016年	2017年	2018年
評鑑年度	2018年	2019年	2020年	2021年
	第五屆	第六屆	第七屆	第八屆
排名級距	21%~35%	前6%~20%	前6%~20%	前6%~20%
獲評年度	2019年	2020年	2021年	2022年



銷售地區營收占比

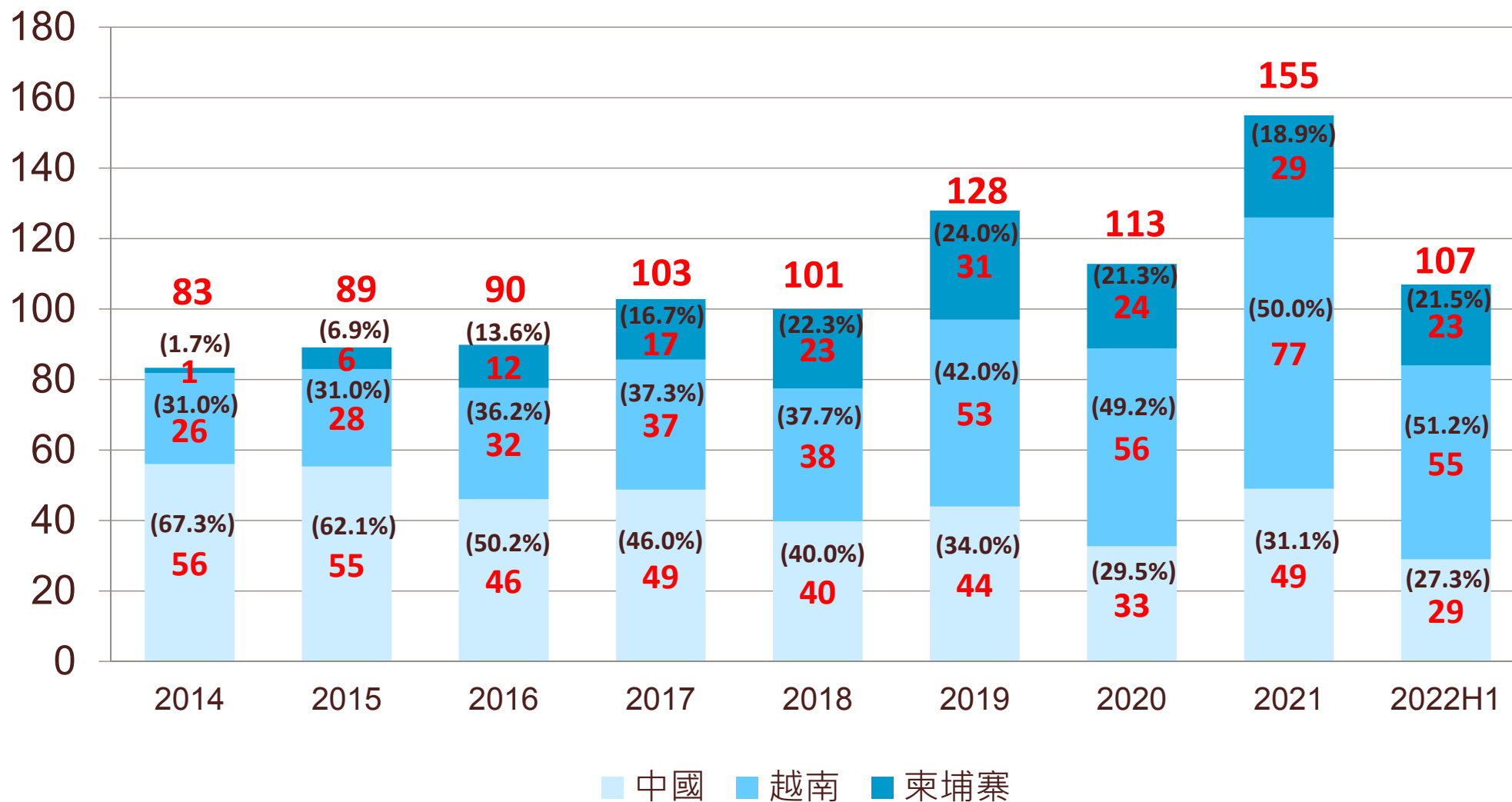


單位：%

年度	歐洲	美洲	亞洲	中國大陸	其他	合計
2020	48.52	36.54	7.54	5.78	1.62	100
2021	48.22	40.90	5.31	4.15	1.42	100
2022H1	49.03	41.75	4.88	2.78	1.56	100

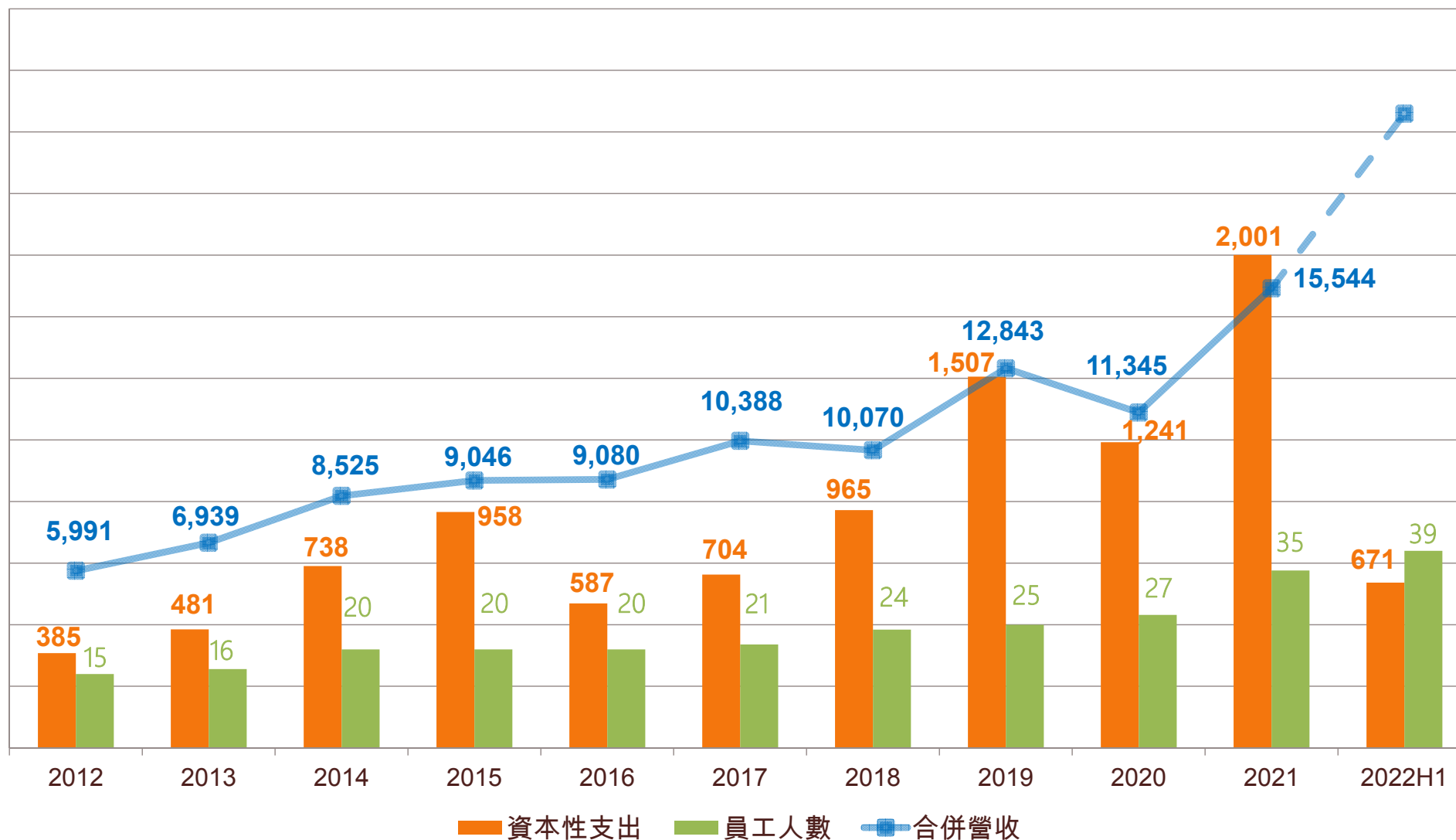
各國產能變化圖

單位：新台幣億元 / %



歷年資本支出及員工人數

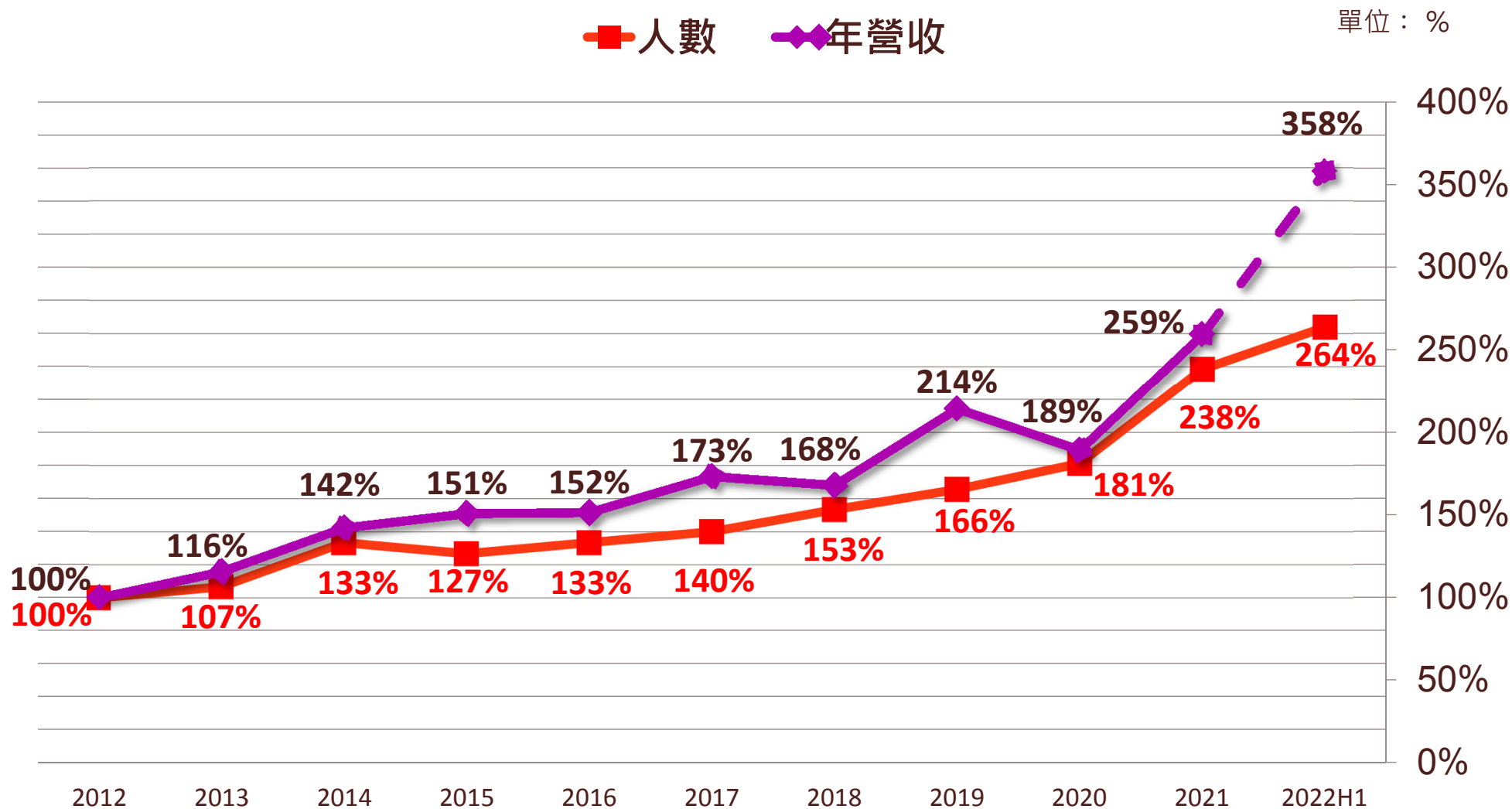
單位：新台幣百萬元；千人



註：2022H1的擬制營收係採年化假設作表達



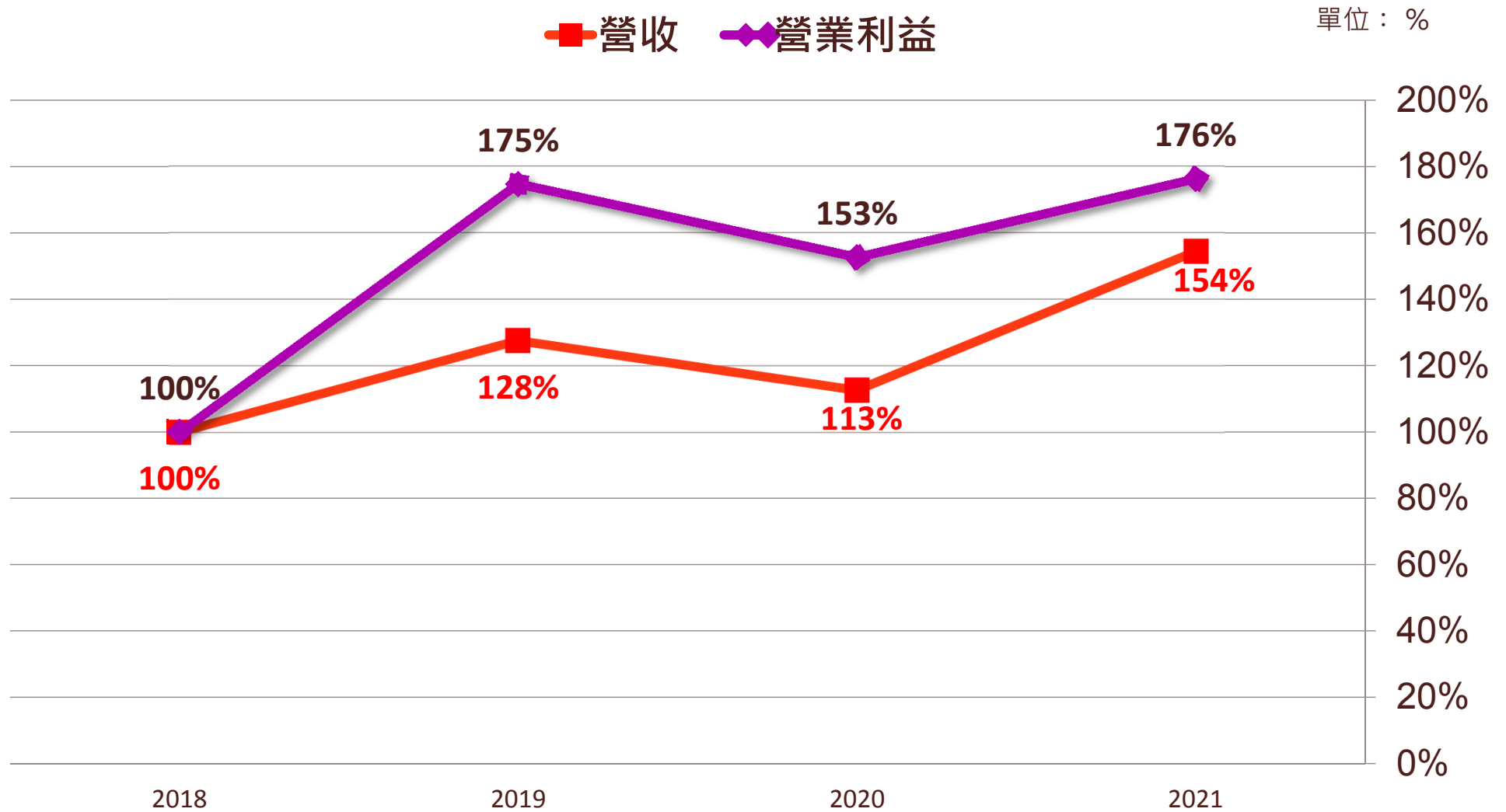
集團營收 & 人數成長趨勢



註：2022H1的擬制營收係採年化假設作表達



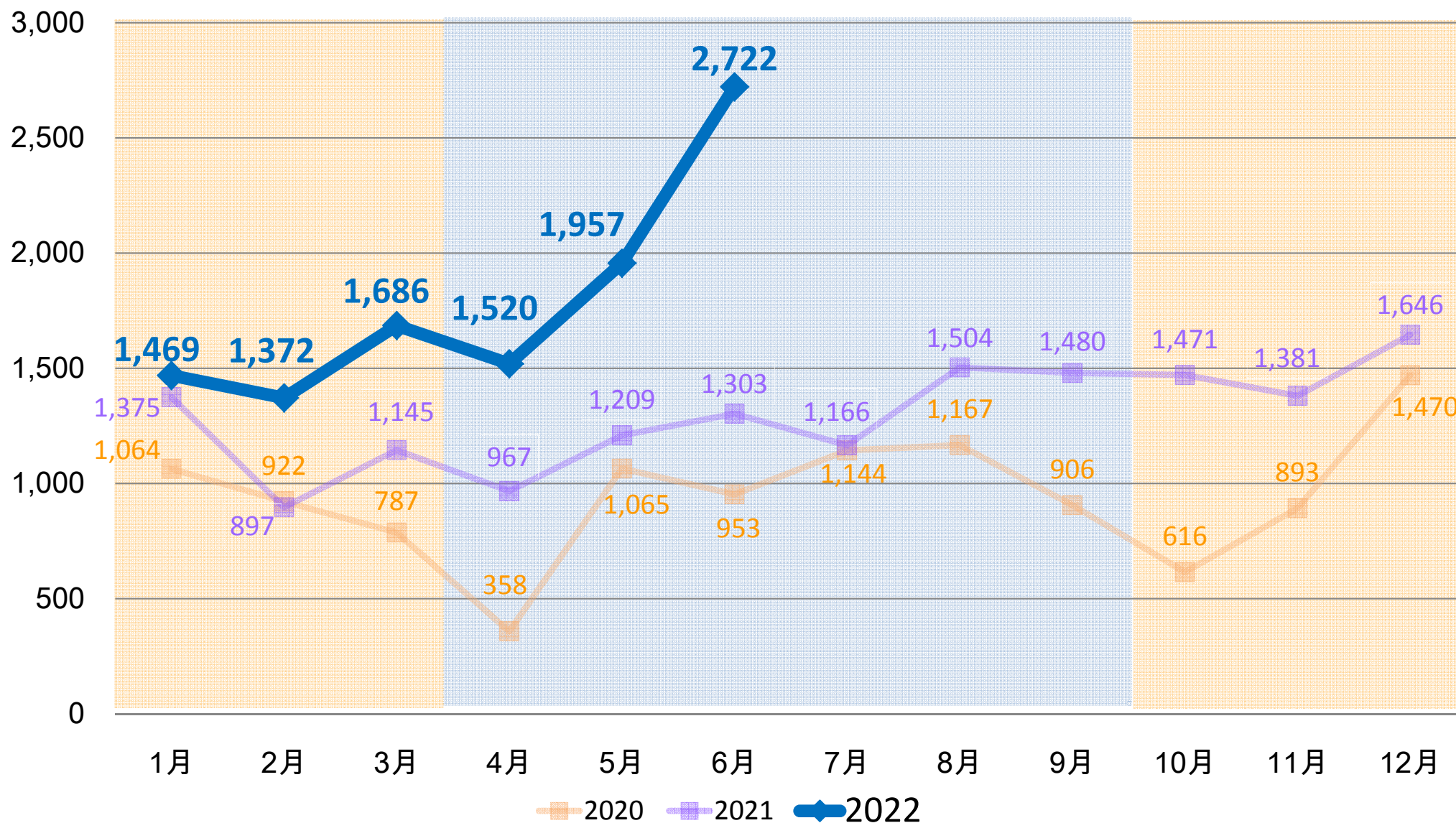
集團營收 & 營業利益 成長趨勢



近三年度 單月營收趨勢圖

註：(2022年Q2財務資料未經會計師查核)

單位：新台幣百萬元



2022 Q2 簡明損益表

註：(2022年Q2財務資料未經會計師查核)

單位：新台幣百萬元

會計科目	2022 Q2
合併營收	6,200
營業毛利	1,397
營業費用	418
營業利益	979
每股盈餘	5.12元

營業毛利率	22.5%
營業費用率	6.7%
營業利益率	15.8%



損益簡表比較資訊(一)

2022Q2 VS 2022Q1

註：(2022年Q2財務資料未經會計師查核)

單位：新台幣百萬元

會計科目	2022Q2	2022Q1	QoQ
合併營收	6,200	4,527	36.9%
營業毛利	1,397	981	42.5%
營業費用	418	345	21.1%
營業利益	979	636	54.1%

營業毛利率	22.5%	21.7%	+0.8百分點
營業費用率	6.7%	7.6%	—
營業利益率	15.8%	14.0%	+1.8百分點



損益簡表比較資訊(二)

2022Q2 VS 2021Q2

註：(2022年Q2財務資料未經會計師查核)

單位：新台幣百萬元

會計科目	2022Q2	2021Q2	YoY
合併營收	6,200	3,479	78.2%
營業毛利	1,397	500	179.0%
營業費用	418	334	25.0%
營業利益	979	166	487.9%

營業毛利率	22.5%	14.4%	+8.1百分點
營業費用率	6.7%	9.6%	—
營業利益率	15.8%	4.8%	+11.0百分點



損益簡表比較資訊(三)

2021全年 VS 2022H1

註：(2022年Q2財務資料未經會計師查核)

單位：新台幣百萬元/每股盈餘：元

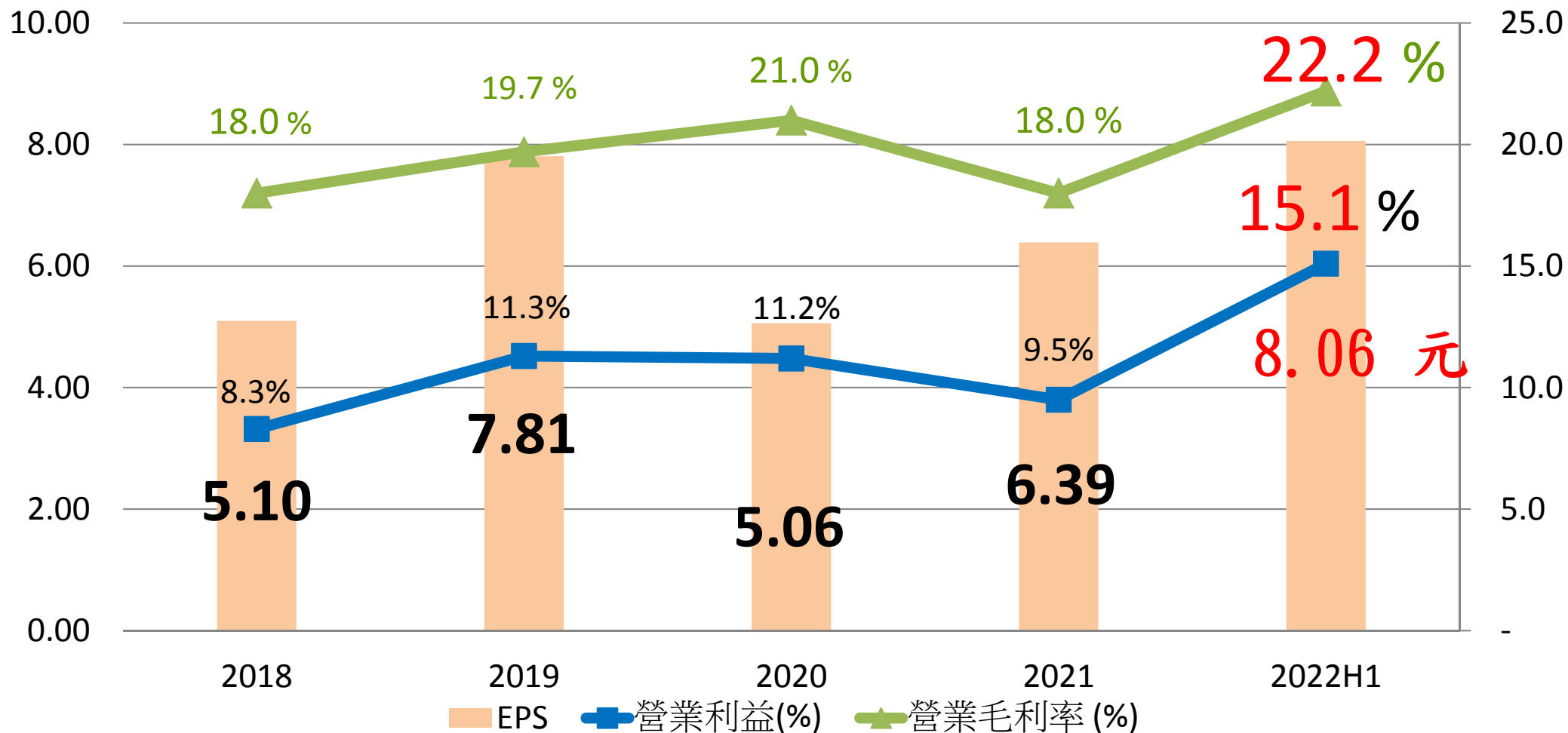
會計科目	2021					2022		
	Q1	Q2	Q3	Q4	合計	Q1	Q2	合計
營業收入	3,417	3,479	4,150	4,498	15,544	4,527	6,200	10,727
營業毛利	704	500	738	862	2,804	981	1,397	2,378
營業費用	322	334	334	344	1,334	345	418	763
營業利益	382	166	404	518	1,470	636	979	1,615
歸屬母公司淨利	325	130	342	388	1,185	543	954	1,497
每股盈餘	1.75	0.7	1.84	2.09	6.39	2.93	5.12	8.06
匯兌影響數	0.01	-0.26	-0.03	-0.17	-0.45	0.22	1.04	1.26
毛利率(%)	20.6	14.4	17.8	19.1	18.0	21.7	22.5	22.2
營業費用率(%)	9.4	9.6	8.0	7.6	8.6	7.6	6.7	7.1
營業利益率(%)	11.2	4.8	9.7	11.5	9.5	14.0	15.8	15.1



最近5年度 EPS、毛利率、營業利益率 比較資訊

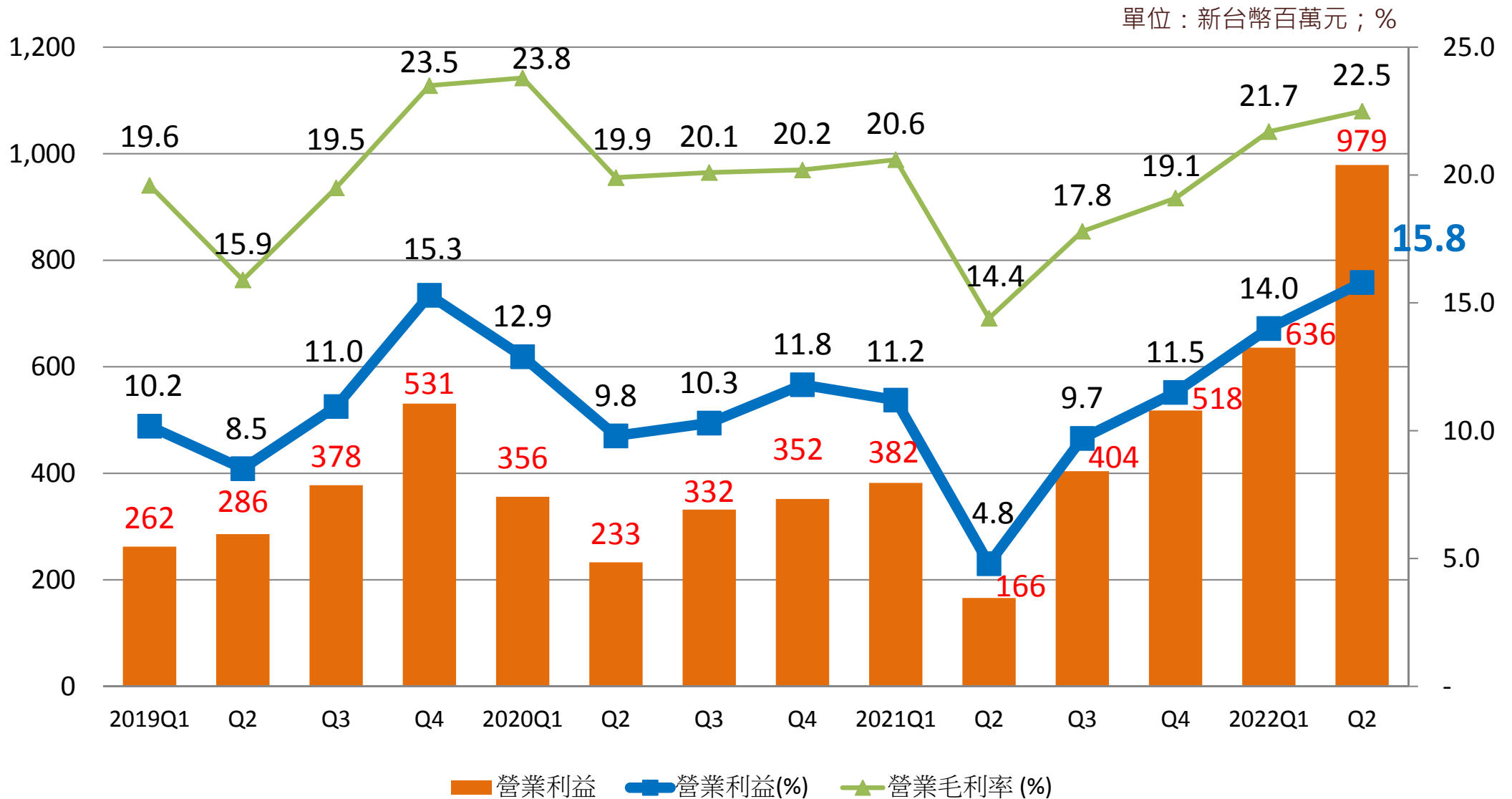
註：(2022年Q2財務資料未經會計師查核)

單位：新台幣百萬元；%



最近10季度 毛利率、營業利益率 比較資訊

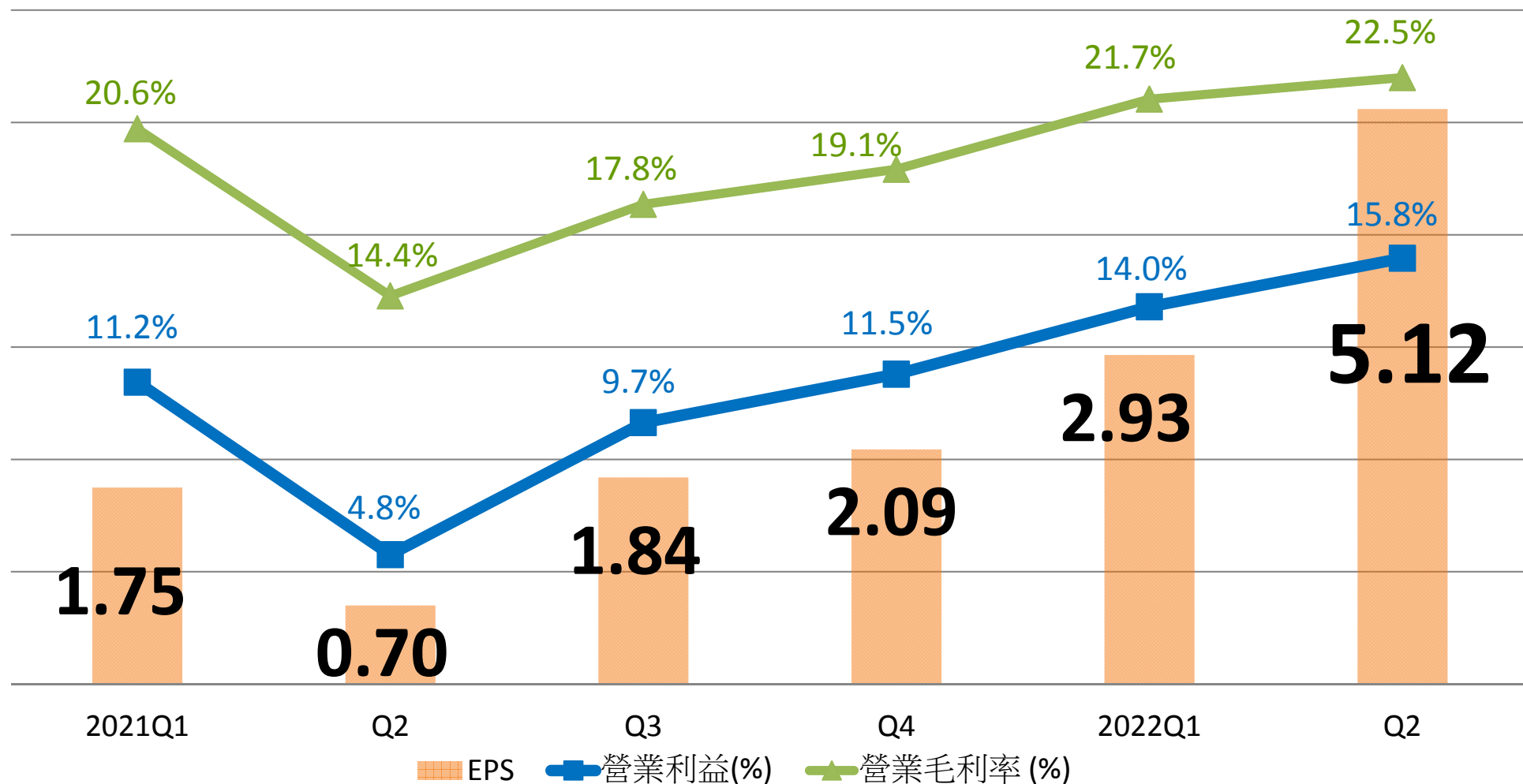
註：(2022年Q2財務資料未經會計師查核)



最近6季度 EPS、毛利率、營業利益率 比較資訊

註：(2022年Q2財務資料未經會計師查核)

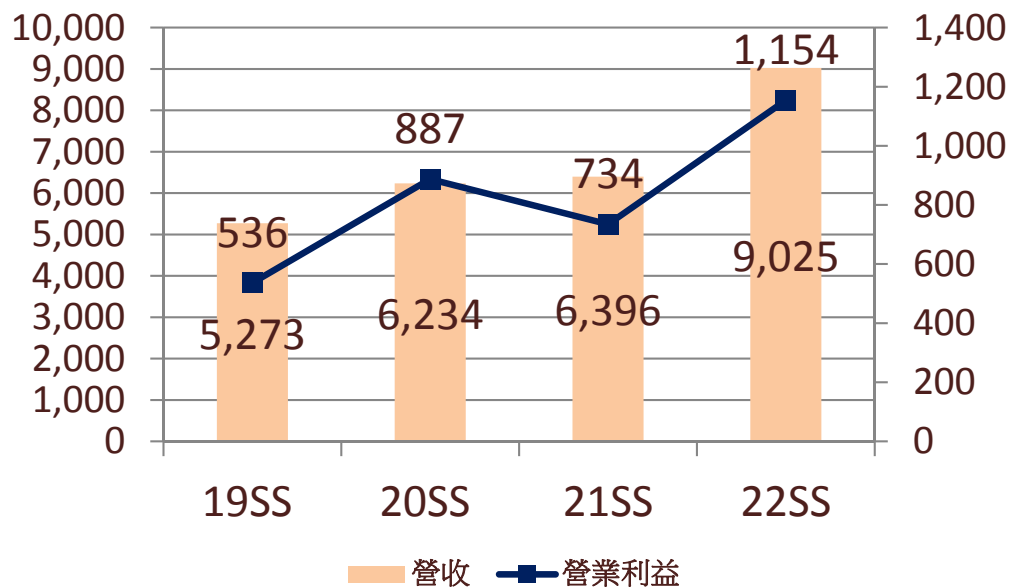
單位：新台幣元；%



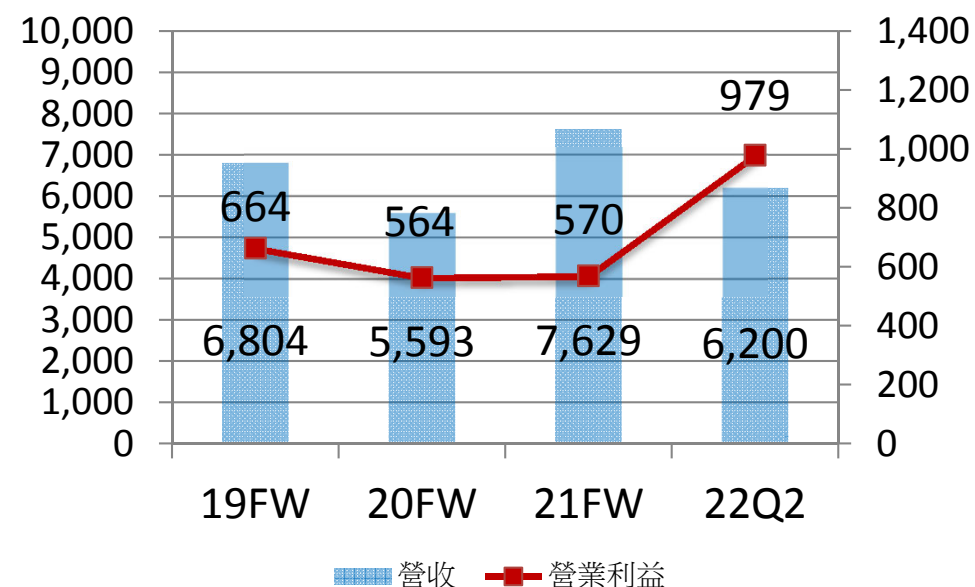
春夏款 vs 秋冬款

單位：新台幣百萬元

春夏款(Q4~Q1)



秋冬款(Q2~Q3)



春夏款	營收	營業利益	秋冬款	營收	營業利益
19SS	5,273	536	19FW	6,804	664
20SS	6,234	887	20FW	5,593	564
21SS	6,396	734	21FW	7,629	570
22SS	9,025	1,154	22 Q2	6,200	979



歷年財務資訊概要 (一)

註：(2022年Q2財務資料未經會計師查核)

單位：新台幣百萬元

會計科目	2016	2017	2018	2019	2020	2021	2022H1
合併營收	9,080	10,388	10,070	12,843	11,345	15,544	10,727
營業毛利	1,633	2,055	1,813	2,529	2,382	2,804	2,378
營業利益	698	1,131	835	1,457	1,273	1,470	1,615
歸屬母公司淨利	702	803	743	1,279	898	1,185	1,497
每股盈餘	5.23	5.65	5.10	7.81	5.06	6.39	8.06

營業毛利率	18.0%	19.8%	18.0%	19.7%	21.0%	18.0%	22.2%
營業利益率	7.7%	10.9%	8.3%	11.3%	11.2%	9.5%	15.1%
歸屬母公司淨利率	7.7%	7.7%	7.4%	10.0%	7.9%	7.6%	14.0%

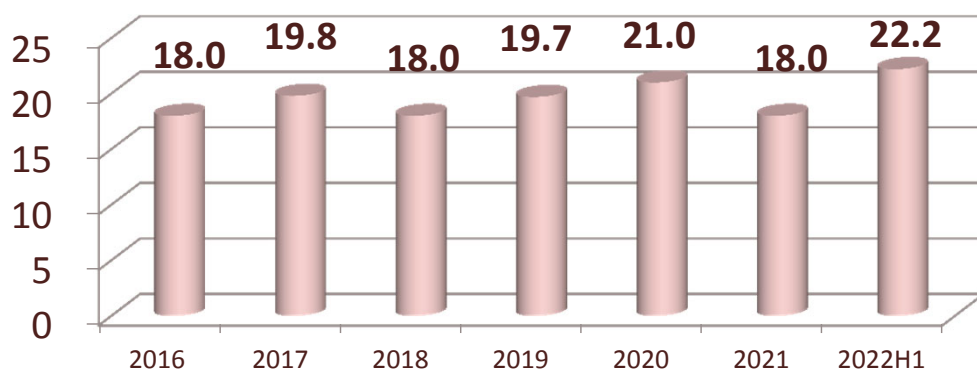


歷年財務資訊概要 (二)

註：(2022年Q2財務資料未經會計師查核)

單位：新台幣百萬元；%

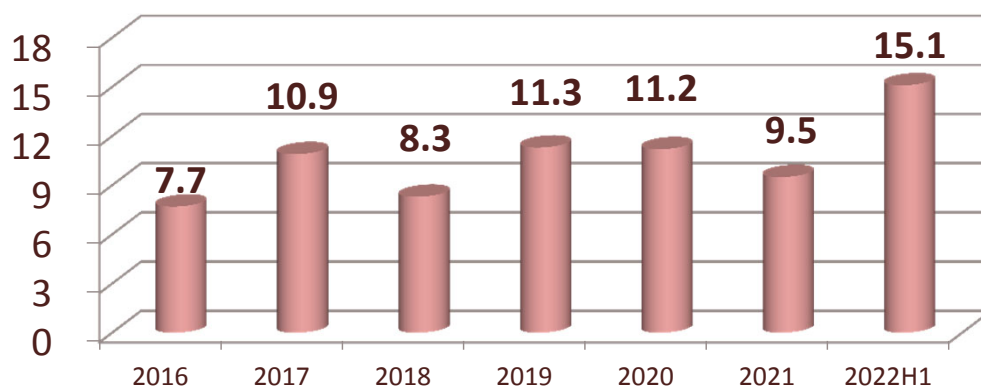
毛利率



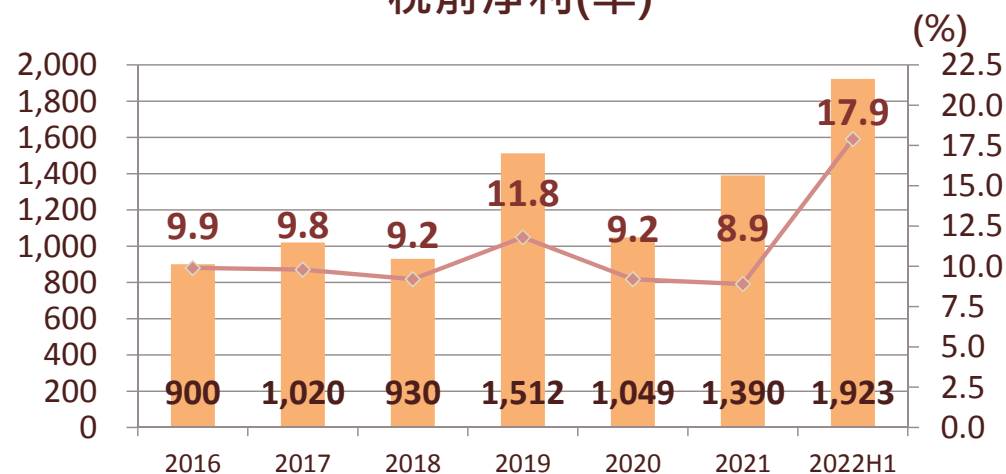
營業費用率



營業利益率



稅前淨利(率)

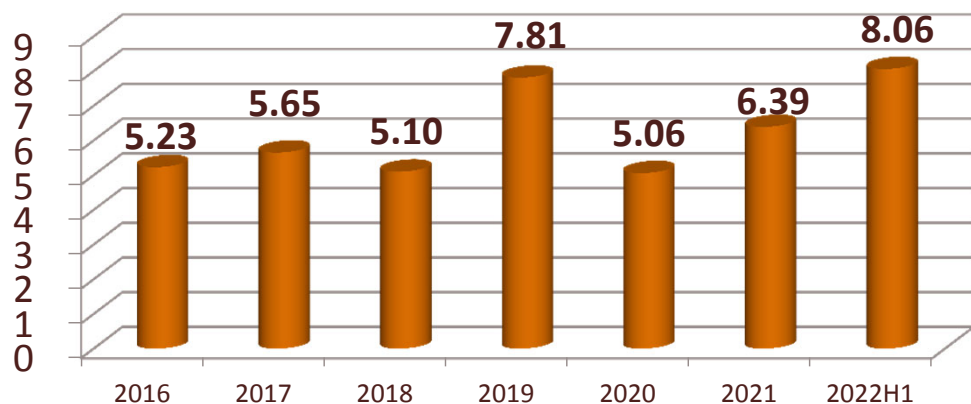


歷年財務資訊概要 (三)

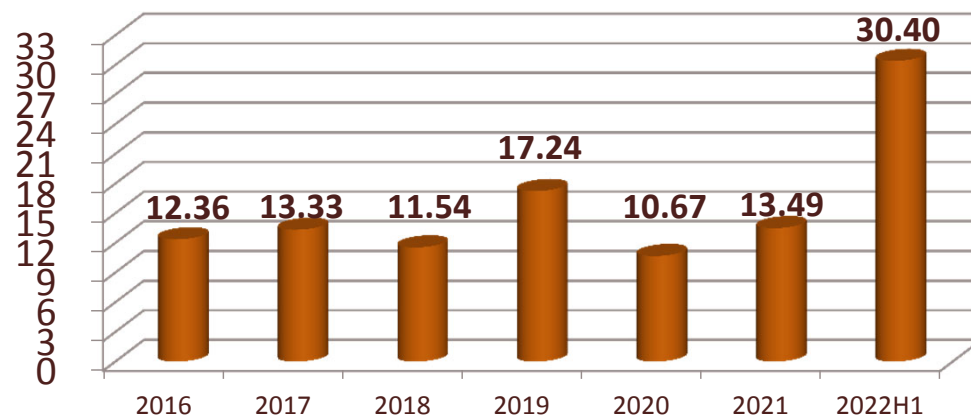
註：(2022年Q2財務資料未經會計師查核)

單位：新台幣百萬元；%

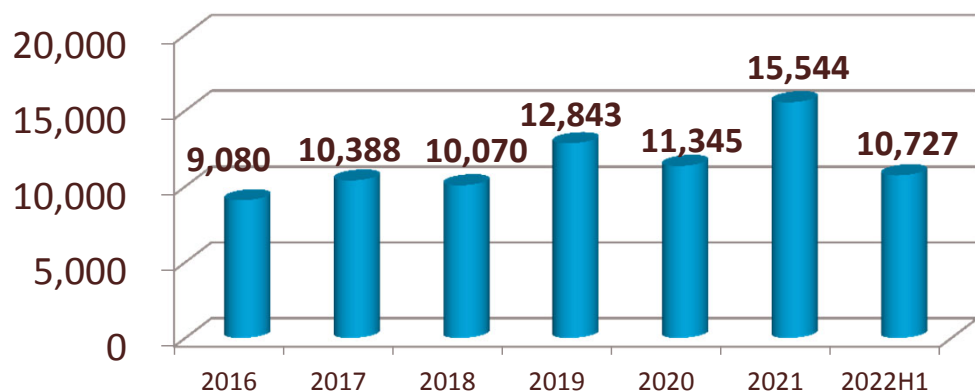
每股EPS(新台幣元)



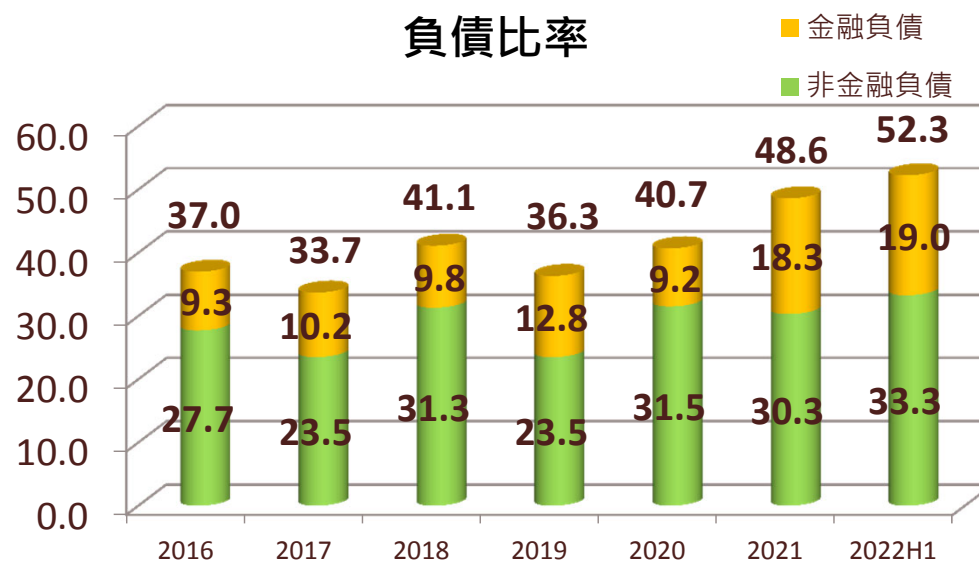
股東權益報酬率



營業收入



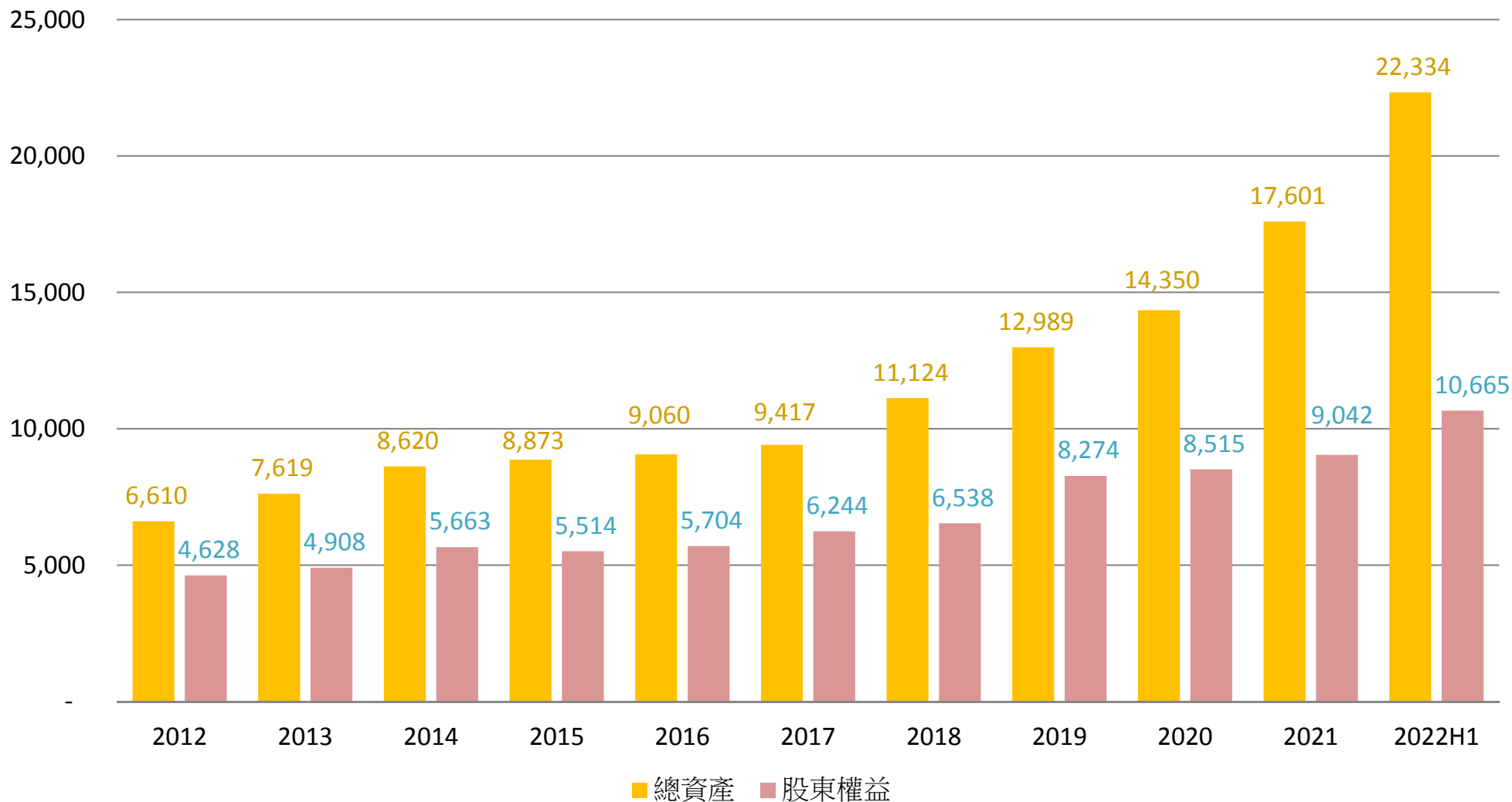
負債比率



歷年財務資訊概要 (四)

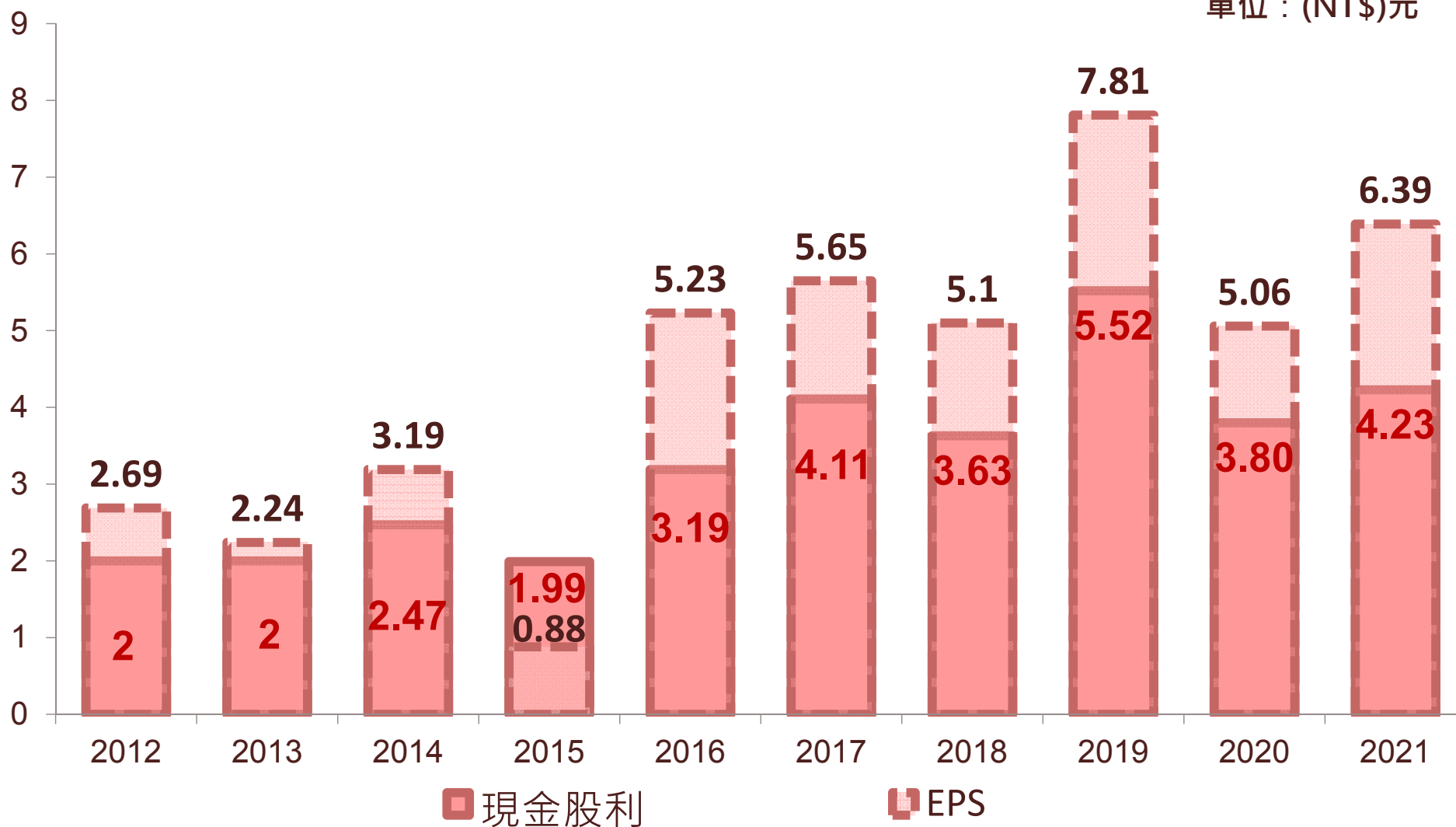
註：(2022年Q2財務資料未經會計師查核)

單位：新台幣百萬元



歷年股利政策

單位：(NT\$)元

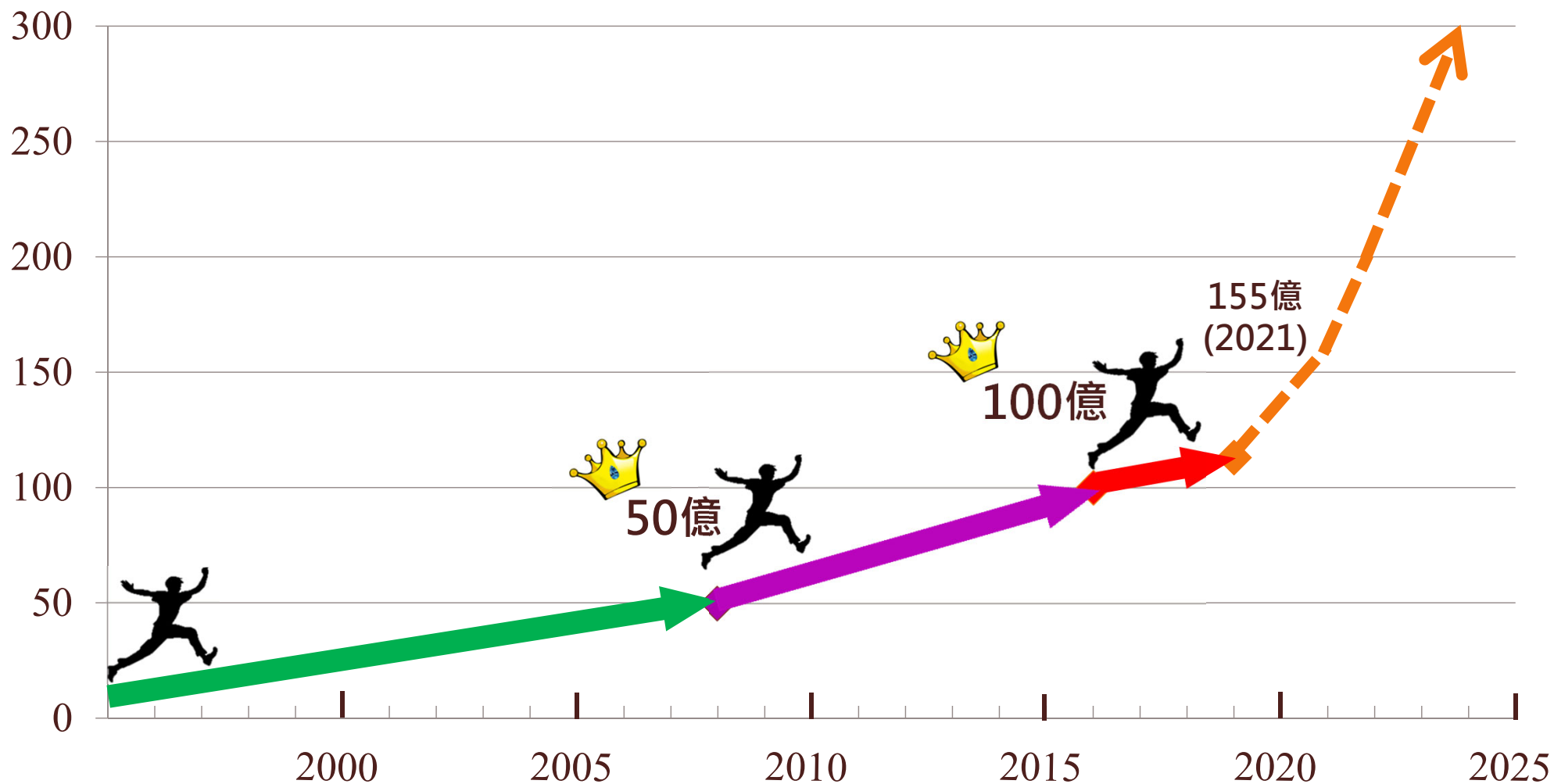


註：現金股利取至小數點2位四捨五入。



歷年營收成長趨勢

單位：新台幣億元



集團官網 - 投資人專區



鈺齊國際

上市股票代號:9802

繁體版 | English

專注細節

沒有做不好的事

關於鈺齊 ›
ABOUT US

企業文化 ›
CULTURE

社會責任 ›
RESPONSIBILITY

人力資源 ›
CAREERS

投資人專區 ›
INVESTORS

利害關係人專區 ›
STAKEHOLDERS





Fulgent Sun
Group



Q & A



敬請指教



鈺齊國際